



RENSTRA

DINAS TANAMAN PANGAN DAN HORTIKULTURA

TAHUN 2024 - 2026

**PEMERINTAH PROVINSI KALIMANTAN BARAT
DINAS TANAMAN PANGAN DAN HORTIKULTURA**



KATA PENGANTAR

Puji syukur kami panjatkan atas karunia dan rahmat Allah SWT, dokumen Rencana Strategis (Renstra) Dinas Tanaman Pangan dan Hortikultura Provinsi Kalimantan Barat periode tahun 2024-2026 dapat di selesaikan.

Rencana Strategis (Renstra) Dinas Tanaman Pangan dan Hortikultura Provinsi Kalimantan Barat tahun 2024-2026 merupakan perencanaan jangka menengah yang dijadikan acuan pelaksanaan program kerja pembangunan pertanian sub sektor tanaman pangan dan hortikultura guna mencapai tujuan dan sasaran yang ditetapkan. Renstra merupakan penjabaran dari Rencana Pembangunan Daerah (RPD) Provinsi Kalimantan Barat yang memuat strategi, arah kebijakan dan program pembangunan Kalimantan Barat. Selanjutnya dokumen Renstra akan dijabarkan dalam Rencana Kerja (Renja) yang digunakan sebagai dasar penyusunan Laporan Akuntabilitas Kinerja (LKj) sebagai pertanggungjawaban pencapaian kinerja.

Semoga Rencana Strategis ini dapat dijadikan pedoman yang lebih baik bagi semua komponen dalam pelaksanaan pembangunan pertanian sub sektor tanaman pangan dan hortikultura di Kalimantan Barat periode 2024-2026.

Pontianak, Maret 2023

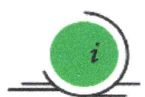
Kepala Dinas Tanaman Pangan dan Hortikultura
Provinsi Kalimantan Barat



Ir. FLORENTINUS ANUM, M.Si

Pembina Utama Madya

NIP. 19660214 199303 1 003





DAFTAR ISI

KATA PENGANTAR	i
DAFTAR ISI	ii
DAFTAR TABEL	v
DAFTAR GAMBAR	vii



BAB I	PENDAHULUAN	1
1.1	Latar Belakang.....	1
1.2	Dasar Hukum Penyusunan	3
1.3	Maksud dan Tujuan	4
1.4	Sistematika Penulisan.....	5
BAB II	GAMBARAN PELAYANAN DINAS TANAMAN PANGAN DAN HORTIKULTURA	7
2.1	Tugas, Fungsi dan Struktur Organisasi Dinas Tanaman Pangan dan Hortikultura Provinsi Kalimantan Barat	7
2.1.1	Tugas Dinas Tanaman Pangan dan Hortikultura	7
2.1.2	Fungsi	7
2.1.2.1	Dinas Tanaman Pangan dan Hortikultura	7
2.1.2.2	UPT Perlindungan Tanaman Pangan dan Hortikultura	8
2.1.2.3	UPT Pengawasan dan Sertifikasi Benih.....	9
2.1.3	Struktur Organisasi Dinas dan UPT	10
2.2	Sumber Daya Dinas Tanaman Pangan dan Hortikultura Provinsi Kalimantan Barat	16
2.2.1	Sumber Daya Aparatur	16
2.2.2	Sarana dan Prasarana	18
2.3	Kinerja Pelayanan Dinas Tanaman Pangan dan Hortikultura Provinsi Kalimantan Barat.....	20
2.3.1	Capaian Sasaran Strategis.....	21
2.3.2	Capaian Kinerja NTP dan Laju PDRB	23
2.3.3	Capaian Kinerja Produksi Tanaman Pangan	25
2.3.4	Capaian Kinerja Produksi Tanaman Hortikultura	26
2.3	Kelompok Sasaran Layanan	27

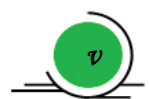


BAB III PERMASALAHAN DAN ISU-ISU STRATEGIS	28
3.1 Permasalahan Pelayanan Dinas Tanaman Pangan dan Hortikultura	28
3.2 Isu Strategis.....	30
BAB IV TUJUAN DAN SASARAN	32
4.1 Tujuan dan Sasaran Strategis Dinas Tanaman Pangan dan Hortikultura Provinsi Kalimantan Barat Tahun 2024-2026	32
4.2 Cascading Kinerja Dinas Tanaman Pangan dan Hortikultura Provinsi Kalimantan Barat	34
BAB V STRATEGI DAN ARAH KEBIJAKAN	42
BAB VI RENCANA PROGRAM DAN KEGIATAN SERTA PENDANAAN	44
BAB VII KINERJA PENYELENGGARAAN BIDANG URUSAN	84
BAB VIII PENUTUP	86



DAFTAR TABEL

	<i>Halaman</i>
Tabel 2.1 Jumlah PNS Dinas Tanaman Pangan dan Hortikultura Dan Lingkup UPT Berdasarkan Pangkat/Golongan/Ruang (Orang)	15
Tabel 2.2 Jumlah PNS Dinas Tanaman Pangan dan Hortikultura Dan Lingkup UPT Berdasarkan Tingkat Pendidikan (Orang)	16
Tabel 2.3 Jumlah PNS Dinas Tanaman Pangan dan Hortikultura Dan Lingkup UPT Berdasarkan Jabatan dan Eselonering (Orang)	16
Tabel 2.4 Jumlah Tenaga Kontrak Dinas Tanaman Pangan dan Hortikultura Dan Lingkup UPT Berdasarkan Tingkat Pendidikan (Orang).....	17
Tabel 2.5 Rincian Lahan Kebun Benih Tanaman Pangan.....	18
Tabel 2.6 Rekapitulasi Barang Milik Daerah Tahun 2022.....	19
Tabel 2.7 Capaian Kinerja Tahun 2022.....	21
Tabel 2.8 Capaian sasaran Strategis	22
Tabel 2.9 Capaian NTP dan PDRB.....	23
Tabel 2.10 Capaian Produksi Tanaman Pangan.....	25
Tabel 2.11 Capaian Produksi Hortikultura.....	26
Tabel 3.1 Pemetaan Masalah Untuk Penentuan Prioritas dan Sasaran Pembangunan.....	28
Tabel 4.1 Tujuan dan Sasaran Strategis Pelayanan Dinas Tanaman Pangan dan Hortikultura Tahun 2024-2026.....	33
Tabel 4.2 Cascading Kinerja Dinas Tanaman Pangan dan Hortikultura	35
Tabel 5.1 Tujuan, Sasaran, Strategi dan Arah Kebijakan.....	43
Tabel 6.1 Rencana Program, Kegiatan, Sub Kegiatan dan Pendanaan Dinas Tanaman Pangan dan Hortikultura Provinsi Kalimantan Barat	46
Tabel 7.1 Indikator Kinerja Utama.....	84
Tabel 7.2 Indikator Kinerja Kunci	85





DAFTAR GAMBAR

	<i>Halaman</i>
Gambar 2.1 Struktur Organisasi Dinas Tanaman Pangan dan Hortikultura	12
Gambar 2.2 Struktur Organisasi UPT Pengawasandan Sertifikasi Benih ...	13
Gambar 2.3 Struktur Organisasi UPT Perlindungan Tanaman Pangan Dan Hortikultura.....	14
Gambar 2.4 Laju Pertumbuhan PDRB.....	23
Gambar 2.5 NTP Tanaman Pangan dan Hortikultura	24



BAB I

PENDAHULUAN

1.1 LATAR BELAKANG

Undang-Undang Republik Indonesia Nomor 25 Tahun 2004 tentang Sistem Perencanaan Pembangunan Nasional, Undang-Undang Republik Indonesia Nomor 23 Tahun 2014 tentang Pemerintah Daerah, dan Peraturan Menteri Dalam Negeri Republik Indonesia Nomor 86 Tahun 2017 tentang Tata Cara Perencanaan, Pengendalian dan Evaluasi Pembangunan Daerah, Tata Cara Evaluasi Rancangan Peraturan Daerah tentang Rencana Pembangunan Jangka Panjang Daerah dan Rencana Pembangunan Jangka Menengah Daerah, Serta Tata Cara Perubahan Rencana Pembangunan Jangka Panjang Daerah, Rencana Pembangunan Jangka Menengah Daerah, dan Rencana Kerja Pemerintah Daerah mengamanatkan Pemerintah Daerah untuk menyusun Rencana Pembangunan Jangka Panjang Daerah (RPJPD), Rencana Pembangunan Jangka Menengah Daerah (RPJMD), dan Rencana Kerja Pemerintah Daerah (RKPD) dengan menggunakan pendekatan teknokratik, partisipatif melibatkan para pemangku kepentingan (stakeholders), politis, serta atas-bawah (top-down) dan bawah-atas (bottom-up) melalui Musyawarah Perencanaan Pembangunan (Musrenbang). Rencana Pembangunan Jangka Menengah Daerah (RPJMD) merupakan penjabaran visi, misi, dan program Walikota yang memuat tujuan, sasaran, strategi, arah kebijakan pembangunan daerah dan keuangan daerah, serta program Perangkat Daerah dan lintas Perangkat Daerah yang disertai kerangka pendanaan yang bersifat indikatif untuk jangka waktu lima tahun. Masa berlaku RPJMD Pemerintah Provinsi Kalimantan Barat Tahun 2018-2023 telah habis pada tahun 2023. Di sisi lain, dengan dikeluarkannya Instruksi Menteri Dalam Negeri Nomor 52 Tahun 2022 tentang Penyusunan Dokumen Perencanaan



Pembangunan Daerah Bagi Daerah Dengan Masa Jabatan Kepala Daerah Berakhir Pada Tahun 2023 dan Daerah Otonomi Baru dimana peraturan ini merupakan tindak lanjut dari ditetapkannya Undang-Undang Nomor 10 Tahun 2016 tentang Perubahan Kedua Atas Undang-Undang Nomor 1 Tahun 2015 tentang Penetapan Peraturan Pemerintah Pengganti Undang-Undang Nomor 1 Tahun 2014 tentang Pemilihan Gubernur, Bupati, dan Walikota Menjadi Undang-Undang yang mengatur pelaksanaan pemilu kepala daerah dilakukan serentak secara nasional pada tahun 2024, maka Gubernur Kalimantan Barat yang merupakan salah satu kepala daerah dengan masa jabatan yang berakhir tahun 2023 diamanatkan untuk menyusun Dokumen Perencanaan Pembangunan Daerah Pemerintah Provinsi Kalimantan Barat Tahun 2024-2026 dan memerintahkan seluruh Kepala Perangkat Daerah untuk menyusun Rencana Strategis Perangkat Daerah (Renstra PD) Pemerintah Provinsi Kalimantan Barat Tahun 2024-2026.

Dalam penyusunan Rencana Strategis Perangkat Daerah (Renstra PD) Pemerintah Provinsi Kalimantan Barat Tahun 2024-2026, memperhatikan : (1) Kesesuaian sasaran pokok dan arah kebijakan RPD Pemerintah Provinsi Kalimantan Barat sampai dengan tahun 2026; (2) Hasil evaluasi capaian indikator kinerja perangkat daerah dalam Renstra Dinas Tanaman Pangan dan Hortikultura Provinsi Kalimantan Barat Tahun 2019-2022; (3) Isu-isu strategis yang berkembang; (4) Kebijakan nasional; dan (5) Regulasi yang berlaku. Renstra Dinas Dinas Tanaman Pangan dan Hortikultura Tahun 2024-2026 disusun sebagai acuan / pedoman dalam menyusun Renja Kerja Tahunan Dinas Tanaman Pangan dan Hortikultura. Dokumen ini lebih bersifat visioner dan memuat perspektif kebijakan pembangunan yang akan dilakukan selama 3 (tiga) tahun dan akan saling melengkapi dengan dokumen perencanaan lainnya. Dari uraian tersebut di atas dapat ditarik kesimpulan bahwa dalam rangka penyusunan dokumen perencanaan pembangunan, terwujud sinkronisasi antar dokumen perencanaan pembangunan dari tingkat



kabupaten/kota dengan perangkat daerah serta antara dokumen perencanaan pembangunan daerah tiga tahunan dengan dokumen tahunan. Pada tahap yang lebih operasional Renstra PD Dinas Tanaman Pangan dan Hortikultura akan menjadi acuan dalam penyusunan RAPBD dan rinciannya (RKA-PD) Dinas Tanaman Pangan dan Hortikultura selama tahun 2024-2026.

1.2 DASAR HUKUM PENYUSUNAN

Kedudukan dan dasar hukum kegiatan penyusunan Rencana Strategis Perangkat Daerah (Renstra PD) Dinas Tanaman Pangan dan Hortikultura Provinsi Kalimantan Barat Tahun 2024-2026 adalah :

1. Undang-Undang Republik Indonesia Nomor 25 Tahun 2004 tentang Sistem Perencanaan Pembangunan Nasional (Lembaran Negara Republik Indonesia Tahun 2004 Nomor 104, Tambahan Lembaran Negara Republik Indonesia Nomor 4421);
2. Undang-Undang Republik Indonesia Nomor 23 Tahun 2014 tentang Pemerintahan Daerah (Lembaran Negara Republik Indonesia Tahun 2014 Nomor 244, Tambahan Lembaran Negara Republik Indonesia Nomor 5587) sebagaimana telah diubah beberapa kali terakhir dengan Undang-Undang Nomor 11 Tahun 2020 tentang Cipta Kerja (Lembaran Negara Republik Indonesia Tahun 2020 Nomor 245, Tambahan Lembaran Negara Republik Indonesia Nomor 6573);
3. Undang-Undang Republik Indonesia Nomor 10 Tahun 2016 tentang Perubahan Kedua Atas Undang-Undang Republik Indonesia Nomor 1 Tahun 2015 tentang Penetapan Peraturan Pemerintah Pengganti Undang-Undang Republik Indonesia Nomor 1 Tahun 2014 tentang Pemilihan Gubernur, Bupati, dan Walikota Menjadi Undang-Undang (Lembaran Negara Republik Indonesia Tahun 2016 Nomor 130);
4. Peraturan Menteri Dalam Negeri Republik Indonesia Nomor 86 Tahun 2017 tentang Tata Cara Perencanaan, Pengendalian dan Evaluasi Pembangunan Daerah, Tata Cara Evaluasi Rancangan Peraturan



Daerah Tentang Rencana Pembangunan Jangka Panjang Daerah dan Rencana Pembangunan Jangka Menengah Daerah, Serta Tata Cara Perubahan Rencana Pembangunan Jangka Panjang Daerah, Rencana Pembangunan Jangka Menengah Daerah, dan Rencana Kerja Pemerintah Daerah (Berita Negara Republik Indonesia Tahun 2017 Nomor 1312);

5. Instruksi Menteri Dalam Negeri Nomor 52 Tahun 2022 tentang Penyusunan Dokumen Perencanaan Pembangunan Daerah Bagi Daerah Dengan Masa Jabatan Kepala Daerah Berakhir Pada Tahun 2023 dan Daerah Otonomi Baru;
6. Peraturan Daerah No. 10 Tahun 2015 tentang Rencana Tata Ruang Wilayah Provinsi Kalimantan Barat Tahun 2014-2034;
7. Peraturan Daerah Nomor 3 Tahun 2016 tentang Rencana Pembangunan Jangka Panjang Daerah Provinsi Kalimantan Barat Tahun 2005-2025;
8. Peraturan Daerah Nomor 1 Tahun 2021 tentang Perubahan Atas Peraturan Daerah Nomor 2 Tahun 2019 tentang Rencana Pembangunan Jangka Menengah Daerah Provinsi Kalimantan Barat Tahun 2018-2023;
9. Peraturan Daerah Provinsi Kalimantan Barat Nomor 5 Tahun 2021 Tentang Perubahan Kedua atas Peraturan Daerah Nomor 8 Tahun 2016 tentang Pembentukan dan Susunan Perangkat Daerah Provinsi Kalimantan Barat;
10. Peraturan Gubernur Kalimantan Barat Nomor 130 Tahun 2021 tentang Kedudukan, Susunan Organisasi, Tugas dan Fungsi, serta Tata Kerja Dinas Tanaman Pangan dan Hortikultura Provinsi Kalimantan Barat;

1.3 MAKSUD DAN TUJUAN

Maksud dari penyusunan Renstra Dinas Tanaman Pangan dan Hortikultura adalah menyediakan dokumen perencanaan yang menjadi arah kebijakan pembangunan pertanian tanaman pangan dan hortikultura



untuk kurun waktu tiga tahun dari tahun 2024 sampai dengan tahun 2026. Penyusunan Renstra Dinas Tanaman Pangan dan Hortikultura berpedoman dan merupakan penjabaran dari Rencana Pembangunan Daerah (RPD) Tahun 2024-2026 Provinsi Kalimantan Barat sesuai dengan tugas dan fungsi perangkat daerah.

Tujuan dari penyusunan Renstra Dinas Tanaman Pangan dan Hortikultura Provinsi Kalimantan Barat tahun 2024-2026 adalah:

1. Memberikan arahan tujuan, sasaran, strategi, kebijakan, program dan kegiatan pembangunan selama kurun waktu tiga tahun dalam pelaksanaan tugas pokok dan fungsi perangkat daerah dalam mendukung pembangunan daerah.
2. Menyediakan tolok ukur kinerja pelaksanaan program dan kegiatan perangkat daerah untuk kurun waktu tiga tahun dalam pelaksanaan tugas dan fungsinya sebagai dasar dalam melakukan pengendalian dan evaluasi kinerja perangkat daerah.
3. Menyediakan instrumen sinkronisasi penyelenggaraan perencanaan, penganggaran, pelaksanaan, pengendalian, sampai dengan evaluasi pada Dinas Tanaman Pangan dan Hortikultura Provinsi Kalimantan Barat.
4. Sebagai acuan bagi seluruh unit organisasi dilingkungan Dinas Tanaman Pangan dan Hortikultura Provinsi Kalimantan Barat dalam penyusunan perencanaan tahunan berupa program beserta target dan pagu yang bersifat indikatif yang dituangkan dalam Renja Kerja dinas.
5. Meningkatkan efisiensi dan efektivitas alokasi sumber daya yang dimiliki Dinas Tanaman Pangan dan Hortikultura Provinsi Kalimantan Barat.

1.4 SISTEMATIKA PENULISAN

Rencana Strategis Dinas Tanaman Pangan dan Hortikultura Provinsi Kalimantan Barat Tahun 2024-2026 disusun dengan sistematika penulisan sebagai berikut :



BAB I. PENDAHULUAN

1. Latar Belakang
2. Dasar Hukum Penyusunan
3. Maksud dan Tujuan
4. Sistematika Penulisan

BAB II. GAMBARAN PELAYANAN PERANGKAT DAERAH

1. Tugas, Fungsi dan Struktur Organisasi Dinas Tanaman Pangan dan Hortikultura Provinsi Kalimantan Barat
2. Sumber Daya Dinas Tanaman Pangan dan Hortikultura Provinsi Kalimantan Barat
3. Kinerja Pelayanan Dinas Tanaman Pangan dan Hortikultura Provinsi Kalimantan Barat
4. Kelompok Sasaran Layanan Dinas Tanaman Pangan dan Hortikultura Provinsi Kalimantan Barat

BAB III. PERMASALAHAN DAN ISU STRATEGIS PERANGKAT DAERAH

1. Permasalahan Pelayanan Dinas Tanaman Pangan dan Hortikultura Provinsi Kalimantan Barat
2. Isu Strategis Dinas Tanaman Pangan dan Hortikultura

BAB IV. TUJUAN DAN SASARAN

1. Tujuan dan Sasaran Renstra Dinas Tanaman Pangan dan Hortikultura Provinsi Kalimantan Barat Tahun 2024-2026
2. Cascading Kinerja Dinas Tanaman Pangan dan Hortikultura Provinsi Kalimantan Barat

BAB V. STRATEGI DAN ARAH KEBIJAKAN

BAB VI. RENCANA PROGRAM, KEGIATAN SUB KEGIATAN SERTA PENDANAAN

BAB VII. KINERJA PENYELENGGARAAN BIDANG URUSAN

BAB VIII. PENUTUP



BAB II

GAMBARAN PELAYANAN DINAS TANAMAN PANGAN DAN HORTIKULTURA

2.1 TUGAS, FUNGSI DAN STRUKTUR ORGANISASI DINAS TANAMAN PANGAN DAN HORTIKULTURA PROVINSI KALIMANTAN BARAT

2.1.1 Tugas Dinas Tanaman Pangan dan Hortikultura

Berdasarkan Peraturan Gubernur Kalimantan Barat Nomor 130 Tahun 2021 tentang Kedudukan, Susunan Organisasi, Tugas dan Fungsi, serta Tata Kerja Dinas Tanaman Pangan dan Hortikultura Provinsi Kalimantan Barat maka Dinas Tanaman Pangan dan Hortikultura Provinsi Kalimantan Barat mempunyai tugas membantu Gubernur melaksanakan urusan pemerintah yang menjadi kewenangan daerah dan tugas pembantuan di bidang Tanaman Pangan dan Hortikultura sesuai dengan peraturan perundang-undangan.

2.1.2 Fungsi

2.1.2.1 Dinas Tanaman Pangan dan Hortikultura

Untuk melaksanakan tugas sebagaimana dimaksud Pasal 3 Dinas Tanaman Pangan dan Hortikultura mempunyai fungsi:

- a. Perumusan program kerja di bidang tanaman pangan dan hortikultura;
- b. Perumusan kebijakan di bidang tanaman pangan, hortikultura, prasarana dan sarana pertanian, penyuluhan dan pengembangan pertanian.
- c. Pelaksanaan kebijakan di bidang tanaman pangan, hortikultura, prasarana dan sarana pertanian, penyuluhan dan pengembangan pertanian;



- d. Penyelenggaraan urusan pemerintah di bidang tanaman pangan, hortikultura, prasarana dan sarana, serta penyuluhan dan pengembangan pertanian sesuai ketentuan peraturan perundang-undangan;
- e. Pengkoordinasian dan pembinaan teknis di bidang tanaman pangan, hortikultura, prasarana dan sarana, serta penyuluhan dan pengembangan pertanian;
- f. Pelaksanaan evaluasi dan pelaporan di bidang tanaman pangan, hortikultura, prasarana dan sarana, serta penyuluhan dan pengembangan pertanian;
- g. Pelaksanaan reformasi birokrasi, Sistem Akuntabilitas Kinerja Instansi Pemerintah (SAKIP), dan pelayanan publik di lingkungan Dinas;
- h. Pelaksanaan administrasi di lingkungan Dinas;
- i. Pelaksanaan fungsi lain dan tugas pembantuan yang diberikan oleh Gubernur di bidang tanaman pangan dan hortikultura sesuai ketentuan peraturan perundang-undangan.

2.1.2.2 UPT Perlindungan Tanaman Pangan dan Hortikultura

UPT Perlindungan Tanaman Pangan dan Hortikultura mempunyai tugas melaksanakan kegiatan teknis operasional dan kegiatan teknis tertentu di bidang perlindungan tanaman pangan dan hortikultura sesuai ketentuan peraturan perundang-undangan. Untuk melaksanakan tugasnya, UPT Perlindungan Tanaman Pangan dan Hortikultura mempunyai fungsi:

- a. Penyusunan program kerja UPT Perlindungan Tanaman Pangan dan Hortikultura;
- b. Perencanaan kegiatan yang berkaitan dengan aparatur dan umum, serta pengelolaan keuangan dan aset di



- lingkungan UPT Perlindungan Tanaman Pangan dan Hortikultura;
- c. Pelaksanaan kegiatan teknis di bidang Perlindungan Tanaman Pangan dan Hortikultura;
 - d. Pelaksanaan kegiatan teknis di bidang pengamatan, penetapan diagnosis dan penyebarluasan informasi OPT;
 - e. Pelaksanaan kegiatan teknis di bidang peramalan, pengamatan dan pengendalian OPT secara spesifik;
 - f. Penyelenggaraan sarana, prasarana dan teknis operasional pengawasan pestisida;
 - g. Pemberian saran dan pertimbangan kepada Kepala Dinas di bidang perlindungan tanaman pangan dan hortikultura;
 - h. Pelaksanaan tugas lain di bidang perlindungan tanaman pangan dan hortikultura yang diserahkan oleh Kepala Dinas

2.1.2.3 UPT Pengawasan dan Sertifikasi Benih

UPT Pengawasan dan Sertifikasi Benih mempunyai tugas melaksanakan kegiatan teknis operasional di bidang pengawasan dan sertifikasi benih sesuai ketentuan peraturan perundang-undangan. Untuk melaksanakan tugasnya, UPT Pengawasan dan Sertifikasi Benih mempunyai fungsi:

- a. Penyusunan program kerja di lingkungan UPT Pengawasan dan Sertifikasi Benih;
- b. Perencanaan kegiatan yang berkaitan dengan aparatur dan umum, serta pengelolaan keuangan dan aset di lingkungan UPT Pengawasan dan Sertifikasi Benih;



- c. Pelaksanaan kegiatan teknis operasional di bidang pengawasan dan sertifikasi benih tanaman pangan dan hortikultura;
- d. Pelaksanaan kegiatan teknis operasional di bidang sertifikasi benih tanaman pangan dan hortikultura;
- e. Pelaksanaan kegiatan teknis operasional di bidang kultivar dan laboratorium;
- f. Pemberian saran dan pertimbangan kepada Kepala Dinas di bidang pengawasan dan sertifikasi benih;
- g. Pelaksanaan tugas lain di bidang pengawasan dan sertifikasi benih yang diserahkan oleh Kepala Dinas.

2.1.3 Struktur Organisasi Dinas dan UPT

Susunan Struktur Organisasi, Tata dan kewenangan Dinas Tanaman Pangan dan Hortikultura Provinsi Kalimantan Barat berdasarkan Peraturan Gubernur Nomor 130 Tahun 2021, terdiri dari :

- a. Kepala Dinas;
- b. Sekretariat;
- c. Bidang Tanaman Pangan;
- d. Bidang Hortikultura;
- e. Bidang Prasarana dan Sarana;
- f. Bidang Penyuluhan dan Pengembangan Pertanian;
- g. Unit Pelaksana Teknis; dan
- h. Kelompok Jabatan Fungsional.

Susunan Struktur Organisasi, Tata dan kewenangan UPT Pengawasan dan Sertifikasi berdasarkan Peraturan Gubernur Nomor 193 Tahun 2021, terdiri dari :

- a. Kepala UPT;
- b. Sub Bagian Tata Usaha;
- c. Seksi Pengawasan dan Sertifikasi Benih;
- d. Seksi Pembenihan Tanaman Pangan dan Hortikultura;
- e. Kelompok Jabatan Fungsional.



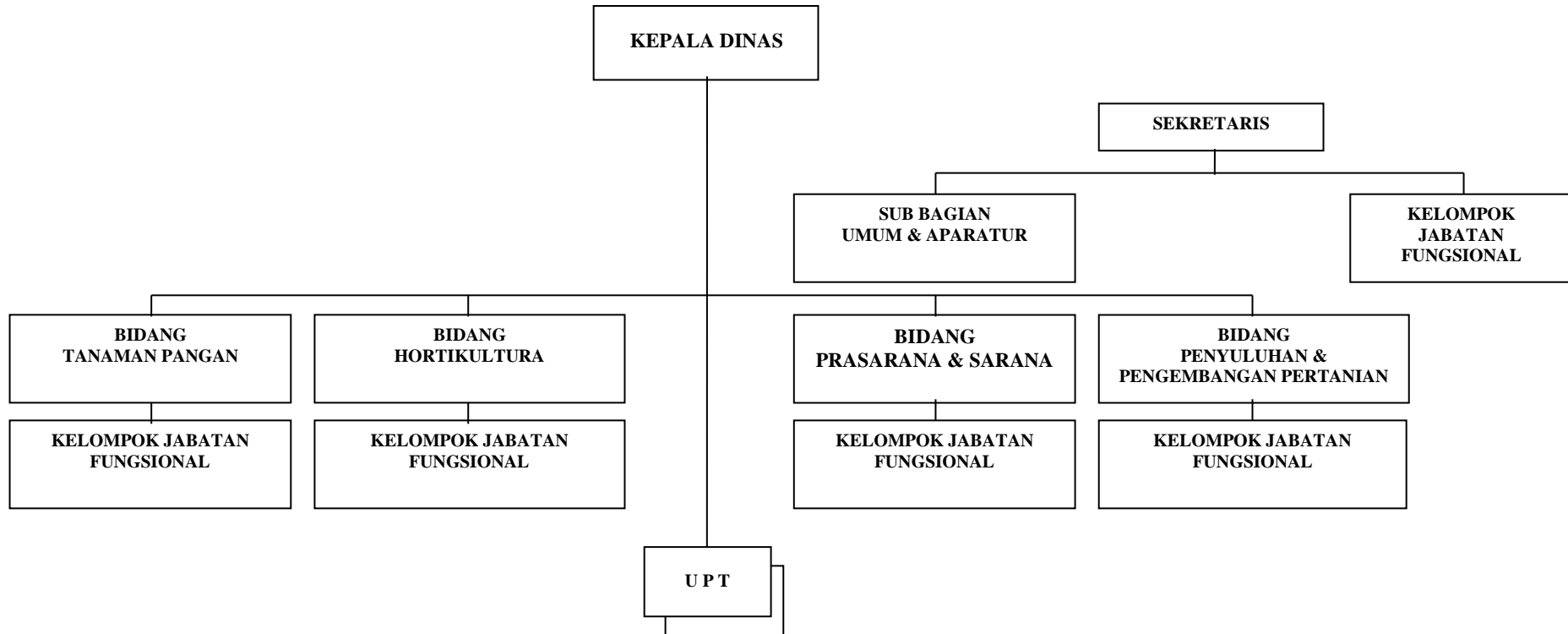
Susunan Struktur Organisasi, Tata dan kewenangan UPT Perlindungan Tanaman Pangan dan Hortikultura berdasarkan Peraturan Gubernur Nomor 147 Tahun 2021, terdiri dari :

- a. Kepala UPT;
- b. Sub Bagian Tata Usaha;
- c. Seksi Perlindungan Tanaman Pangan;
- d. Seksi Perlindungan Hortikultura;
- e. Kelompok Jabatan Fungsional.



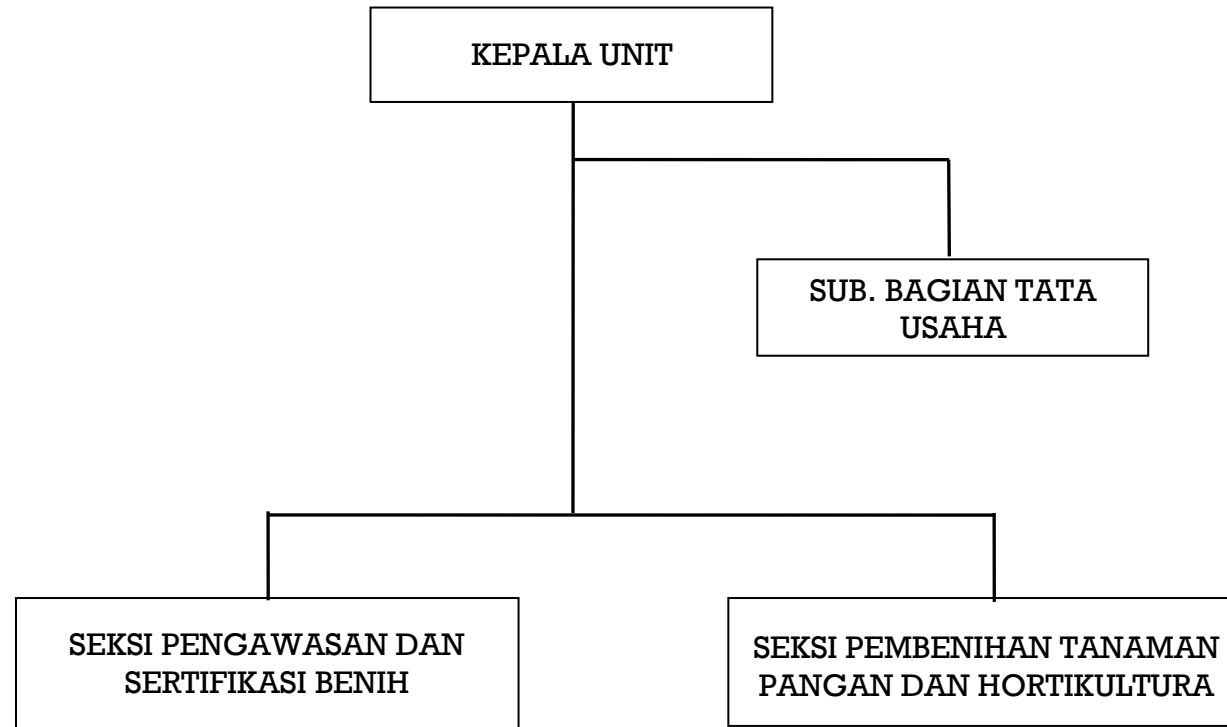
Gambar 2.1

STRUKTUR ORGANISASI DINAS TANAMAN PANGAN DAN HORTIKULTURA
Sesuai Pergub Kalbar No. 130 Tahun 2021





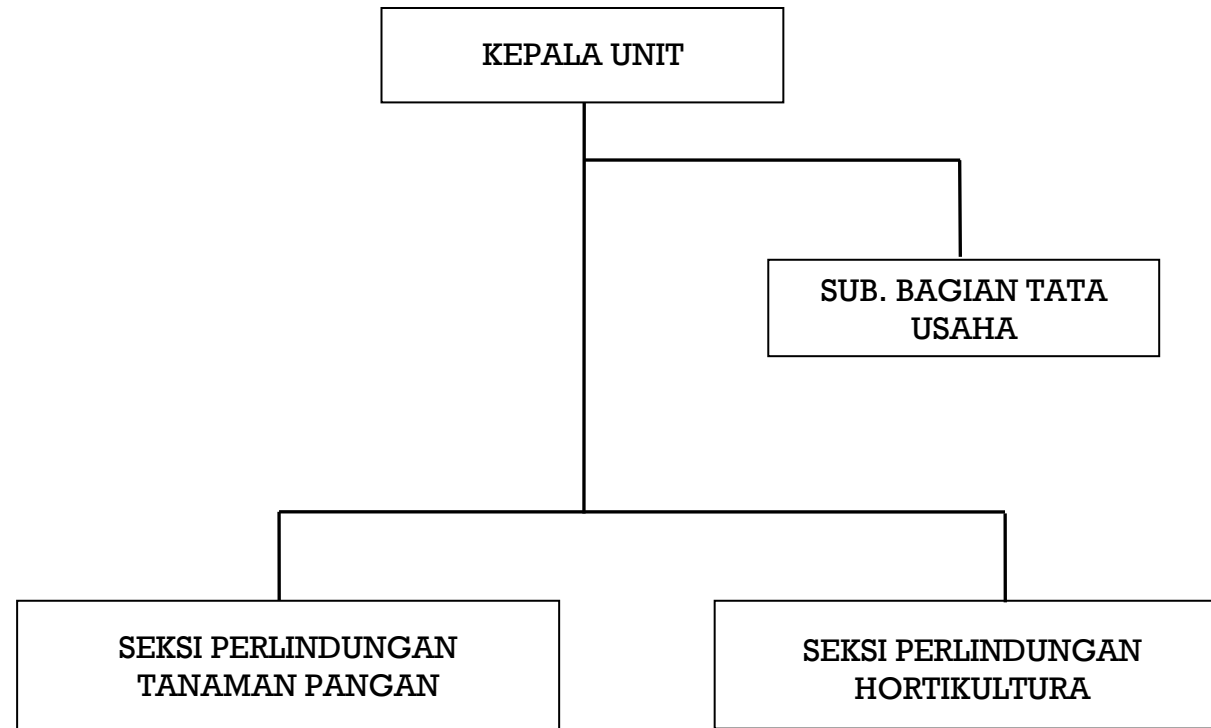
Gambar 2.2
STRUKTUR ORGANISASI UPTPENGAWASAN DAN SERTIFIKASI BENIH
Sesuai Pergub Kalbar No. 193 Tahun 2021





Gambar 2.3

STRUKTUR ORGANISASI UPT PERLINDUNGAN TANAMAN PANGAN DAN HORTIKULTURA
Sesuai Pergub Kalbar No. 147 Tahun 2021





2.2 SUMBER DAYA DINAS TANAMAN PANGAN DAN HORTIKULTURA PROVINSI KALIMANTAN BARAT

Dalam rangka melaksanakan tugas pokok dan fungsi serta untuk menyelenggarakan urusan pilihan pertanian, Dinas Tanaman Pangan dan Hortikultura Provinsi Kalimantan Barat didukung oleh sumber daya aparatur dan sarana & prasarana.

2.2.1 Sumber Daya Aparatur

Adapun pemetaan pegawai pada dinas dan UPT lingkup Dinas Tanaman Pangan dan Hortikultura Tahun 2022, dapat dilihat pada tabel berikut :

Tabel 2.1
Jumlah PNS Dinas Tanaman Pangan dan Hortikultura dan Lingkup UPT Berdasarkan Pangkat/Golongan/Ruang (Orang)

NO	PANGKAT / GOLONGAN / RUANG	JUMLAH ASN			JUMLAH TOTAL
		DINAS TPH	UPT Perlindungan TPH	UPT Pengawasan dan Sertifikasi Benih	
1	Pembina Utama Madya (IV d)	1			1
2	Pembina Utama Muda (IV c)	1		1	2
3	Pembina Tingkat I (IV b)	3		2	5
4	Pembina (IV a)	11	2		13
5	Penata Tingkat I (III d)	39	25	12	76
6	Penata (III c)	12	11	8	31
7	Penata Muda Tingkat I (III b)	17	4	7	28
8	Penata Muda (III a)	8	17	6	31
9	Pengatur Tingkat I (II d)	21	10	17	48
10	Pengatur (II c)	1	1	3	5
11	Pengatur Muda Tingkat I (II b)	3	1	1	5
12	Pengatur Muda (II a)		21	3	24
	JUMLAH	117	92	60	269

Sumber: Sistem Informasi Kepegawaian (SIMPEG), 2022



Tabel 2.2
Jumlah PNS Dinas Tanaman Pangan dan Hortikultura dan Lingkup UPT Berdasarkan Tingkat Pendidikan (Orang)

NO	PENDIDIKAN	DINAS TPH	UPT Perlindungan TPH	UPT Pengawasan dan Sertifikasi Benih	JUMLAH TOTAL
1	S 2	22	1	4	27
2	S 1	59	40	22	121
3	Diploma IV	1			1
4	Diploma III	10	2	5	17
5	Diploma I	9			9
6	SLTA Kejuruan	16	41	9	66
7	SLTA Umum		8	17	25
8	SLTP			3	3
	JUMLAH	117	92	60	269

Sumber: Sistem Informasi Kepegawaian (SIMPEG), 2022

Tabel 2.3
Jumlah PNS Dinas Tanaman Pangan dan Hortikultura dan Lingkup UPT Berdasarkan Jabatan dan Eselonering (Orang)

NO	JABATAN / ESELON	JUMLAH ASN			JUMLAH TOTAL
		DINAS TPH	UPT Perlindungan TPH	UPT Pengawasan dan Sertifikasi Benih	
1	JPT Pratama / Eselon II a	1			1
2	Administrator / Eselon III a	5			5
3	Administrator / Eselon III b		1	1	2
4	Pengawas / Eselon IV a	1	3	3	7
5	Fungsional Pengamat Organisme Pengganggu Tanaman (POPT)		72		72
6	Fungsional Pengawas Benih (PBT)			20	20
7	Fungsional Pengawas Mutu Hasil Pertanian (PMHP)	10			10
8	Fungsional Penyuluh Pertanian	19			19
9	Fungsional Pengawas Alat dan Mesin Pertanian	2			2
10	Fungsional Analis Pasar Hasil Pertanian	1			1
11	Fungsional Analis Prasarana dan Sarana Pertanian	2			2
12	Fungsional Analis Kebijakan	2			2
13	Fungsional Analis Kepegawaian	1			1
14	Fungsional Arsiparis	1			1
15	Fungsional Pranata Komputer	1			1
16	Pelaksana	71	16	36	123
	JUMLAH	117	92	60	269

Sumber: Sistem Informasi Kepegawaian (SIMPEG), 2022



Sumber daya pendukung yang dimiliki pada dinas dan UPT lingkup Dinas Tanaman Pangan dan Hortikultura Tahun 2022 selain ASN yaitu tenaga honorer/kontrak, dapat dilihat pada tabel berikut :

Tabel 2.4

Jumlah Tenaga Kontrak Dinas Tanaman Pangan dan Hortikultura dan Lingkup UPT Berdasarkan Pendidikan (Orang)

NO	PENDIDIKAN	JUMLAH TENAGA KONTRAK			JUMLAH TOTAL
		DINAS TPH	UPT Perlindungan TPH	UPT Pengawasan dan Sertifikasi Benih	
1	SI	26	7	7	40
2	Diploma	3			3
3	SLTA	30	4	24	58
	JUMLAH	59	11	31	101

Sumber : Dinas TPH dan UPT Lingkup Dinas, 2022

2.2.2 Sumber Daya Sarana dan Prasarana

Salah satu sumberdaya yang mendukung kelancaran pelaksanaan tugas adalah tersedianya sarana dan prasarana yang memadai. Sarana dan prasarana yang tersedia di Dinas Tanaman Pangan dan Hortikultura Provinsi Kalimantan Barat adalah:

- Gedung kantor utama, terletak di Jalan Aliyang Nomor 17 Pontianak, dengan kondisi yang sangat baik dan fasilitas yang cukup. Adapun gedung kantor UPT yang ada di Kota Pontianak antara lain UPT Perlindungan Tanaman Pangan dan Hortikultura dan UPT Pengawasan Sertifikasi Benih yang terletak di Jalan Aliyang Gang Kurnia serta gedung kantor eks UPT Terminal Agribisnis Terpadu yang terletak di Jalan Khatulistiwa KM 5 Batu Layang Kecamatan Pontianak Utara. Untuk gedung kantor UPT yang berada di luar wilayah Kota Pontianak adalah eks UPT Balai Benih Induk Hortikultura dan eks UPT Pendidikan dan Pelatihan Pertanian yang terletak di Anjungan serta eks UPT Pembenuhan Tanaman Pangan yang terletak di Peniraman.



- Jaringan komunikasi melalui telepon nomor (0561) 734017 dan faximile (0561) 737069 sedangkan untuk jaringan internet bisa melalui alamat email distan@kalbarprov.go.id dan web <http://www.distan.kalbarprov.go.id>.
- Laboratorium terdiri dari 5 unit antara lain Laboratorium Mutu Benih yang ada di UPT Pengawasan Sertifikasi Benih, Laboratorium Pengamatan Hama Penyakit yang berada di bawah naungan UPT Perlindungan Tanaman Pangan dan Hortikultura yang terletak di Sambas, Pontianak dan Singkawang, serta Laboratorium Kultur Jaringan yang terletak di Anjungan.
- Kebun benih tanaman pangan yang dimiliki seluas 83,9 Ha dimana pengelolaannya berada di bawah UPT UPT Pengawasan Sertifikasi Benih, dengan rincian seperti pada tabel berikut:

Tabel 2.5
Rincian Lahan Kebun Benih Tanaman Pangan

No	Lokasi	Komoditas	Luas lahan (Ha)	
			Potensi	Produktif
1	Kebun Peniraman	Padi	15,2	10
2	Kebun Sui Kakap	Padi	12	8
3	Kebun Samalantan	Padi/Jagung	12	8
4	Kebun Merowi	Jagung	6	4
5	Kebun Paoh	Jagung/Palawija	20	7,5
6	Kebun Kulor	(digarap petani)	10	0
7	Kebung Mt. Segantar	Padi/Jagung	8,7	7,5
Total			83,9	45

Sumber: Data Aset/BMD Dinas TPH Prov. Kalbar, 2022



- Prasarana dan sarana pembibitan tanaman hortikultura terdiri dari blok pondasi sebanyak 3 (tiga) unit, blok pondasi mata tempel (BPMT) sebanyak 4 (empat) unit, gedung kantor BF seluas 40 m², *pre-nursery* seluas 126 m², *nursery* seluas 80 m², *seeding net* seluas 540 m², sarana pembibitan seluas 1.093 m², *screen* anggrek seluas 120 m², *seeding net* tanaman *nephentehes* dan tanaman hias masing-masing seluas 40 m² dan 120 m², *screen* tanaman hias seluas 94 m² yang berlokasi di Anjungan, pengelolaan asetnya di bawah UPT Pengawasan Sertifikasi Benih.
- Kebun Dinas Tanaman Pangan dan Hortikultura terletak di area Kantor Dinas Tanaman Pangan dan Hortikultura sebagai media/kebun *display* baik hortikultura maupun tanaman pangan seluas kurang lebih 0,75 Ha.
- Berdasarkan Data Aset/Barang Milik Daerah, maka sarana dan prasarana yang dimiliki oleh Dinas Tanaman Pangan dan Hortikultura adalah sebagai berikut:

Tabel 2.6
Rekapitulasi Barang Milik Daerah Tahun 2022

No	Kode	Nama Bidang Barang	Jumlah Barang
1.	1.3.1.01	Tanah	49
2.	1.3.2	Peralatan dan Mesin	
	1.3.2.01	• Alat Besar	65
	1.3.2.02	• Alat Angkutan	116
	1.3.2.03	• Alat Bengkel dan Alat Ukur	318
	1.3.2.04	• Alat Pertanian	3.336
	1.3.2.05	• Alat Kantor dan Rumah Tangga	5.808
	1.3.2.06	• Alat Studio dan Komunikasi dan Pemancar	174
	1.3.2.07	• Alat Kedokteran dan Kesehatan	196
	1.3.2.08	• Alat Laboratorium	896



	1.3.2.09	• Alat Persenjataan	174
	1.3.2.10	• Komputer	527
	1.3.2.11	• Alat Eksplorasi	2
	1.3.2.15	• Alat Keselamatan Kerja	6
	1.3.2.17	• Peralatan Proses/Produksi	1
	1.3.2.19	• Peralatan Olahraga	33
3.	1.3.3	Gedung dan Bangunan	
	1.3.3.01	• Gedung	224
4.	1.3.4	Jalan, Jaringan dan Irigasi	
	1.3.4.01	• Jalan dan Jembatan	40
	1.3.4.02	• Bangunan air	81
	1.3.4.03	• Instalasi	10
	1.3.4.04	• Jaringan	14
5.	1.3.5	Aset Tetap Lainnya	
	1.3.5.01	Bahan Perpustakaan	2.249
	1.3.5.02	Barang Bercorak Kesenian/Kebudayaan/ Olahraga	4
	1.3.5.05	Tanaman	3.727
	1.3.5.07	Aset Tetap Dalam Renovasi	1
TOTAL			18.085

Sumber: Data Aset/BMD Dinas TPH Prov. Kalbar, 2022

2.3 KINERJA PELAYANAN DINAS TANAMAN PANGAN DAN HORTIKULTURA PROVINSI KALIMANTAN BARAT

Kinerja pelayanan Dinas Tanaman Pangan dan Hortikultura berupa pengkajian terhadap capaian kinerja pelayanan Dinas Tanaman Pangan dan Hortikultura dengan kinerja yang dibutuhkan sesuai dengan dampak yang ditimbulkan atas kinerja pelayanan tersebut, serta mengidentifikasi permasalahan yang dihadapi untuk penyusunan program dan kegiatan dalam rangka peningkatan pelayanan sesuai dengan tugas pokok dan fungsi Dinas Tanaman Pangan dan Hortikultura.

Adapun pengukuran pencapaian kinerja berdasarkan sasaran strategis yang telah ditetapkan oleh Dinas Tanaman Pangan dan Hortikultura dilakukan dengan membandingkan antara target kinerja dengan realisasi kinerja. Indikator kinerja sebagai ukuran keberhasilan dari tujuan dan sasaran strategis Dinas Tanaman Pangan dan Hortikultura



beserta target dan capaian realisasinya dapat dilihat pada Tabel 2.7 sebagai berikut.

Tabel 2.7
Capaian Kinerja Tahun 2022

No	Sasaran Strategis	Indikator Kinerja	Satuan	Target	Realisasi	Capaian
1.	Meningkatnya Produksi Tanaman Pangan dan Hortikultura	Jumlah produksi tanaman pangan dan hortikultura	Ton	1.650.880	1.565.163	94,81
		<i>Tanaman Pangan</i>		1.136.315	1.004.259	
		- Padi		886.605	814.743	
		- Jagung		249.710	189.516	
		<i>Tanaman Hortikultura</i>		514.565	560.904	
		- Tanaman Buah		436.360	491.937	
		- Tanaman Sayur		53.045	58.603	
		- Tanaman Biofarmaka		25.160	10.364	
2.	Meningkatnya pendapatan petani tanaman pangan dan hortikultura	Indeks Harga yang diterima Petani tanaman pangan dan hortikultura	Persen	102,39	107,49	104,98

Sumber : Data LKj Dinas TPH Prov. Kalbar, 2022

Mencermati tabel di atas, maka dapat diketahui bahwa dari kedua sasaran strategis yang ditetapkan, hanya sasaran meningkatnya jumlah produksi tanaman pangan dan hortikultura yang tidak tercapai realisasinya, secara keseluruhan yang tidak mencapai target adalah tanaman pangan komoditi jagung.

2.3.1 Capaian Sasaran Strategis

Adapun pengukuran pencapaian kinerja berdasarkan sasaran strategis yang telah ditetapkan dengan membandingkan antara target kinerja dengan realisasi kinerja. Indikator kinerja sebagai ukuran keberhasilan dari sasaran strategis beserta target dan capaian realisasinya dapat dilihat pada Tabel 2.8 sebagai berikut :



Tabel 2.8
Capaian Sasaran Strategis

No	Sasaran Strategis	Indikator Kinerja Utama	2019			2020			2021			2022		
			Target	Realisasi	Capaian (%)	Target	Realisasi	Capaian (%)	Target	Realisasi	Capaian (%)	Target	Realisasi	Capaian (%)
1	Meningkatnya produksi tanaman pangan dan hortikultura	Jumlah Produksi Tanaman Pangan dan Hortikultura (Ton)	1.557.580	1.563.659	100,39	1.588.005	1.559.297	98,19	1.619.100	1.562.525	96,51	1.650.880	1.563.659	94,72
		Rincian:												
		Jumlah produksi tanaman pangan (ton)	1.086.680	1.004.259	92,42	1.102.980	1.086.676	98,52	1.119.520	988.261	88,28	1.136.315	1.004.259	88,38
		- Padi	847.875	814.743	96,09	860.593	847.875	98,52	873.500	776.797	88,93	886.605	814.743	91,89
		- Jagung	238.805	189.516	79,36	242.387	238.801	98,52	246.020	211.464	85,95	249.710	189.516	75,89
		Jumlah produksi tanaman hortikultura (ton)	470.900	559.400	118,79	485.025	472.621	97,44	499.580	574.264	114,19	514.565	559.400	108,71
		- Tanaman Buah	399.330	491.937	123,19	411.310	399.287	97,08	423.650	494.321	116,68	436.360	491.937	112,74
		- Tanaman Sayuran	48.540	57.099	117,63	49.995	50.305	100,62	51.500	59.720	115,96	53.045	57.099	107,64
- Tanaman Obat	23.030	10.364	45,00	23.720	23.028	97,08	24.430	20.223	82,78	25.160	10.364	41,19		
2	Meningkatnya pendapatan petani tanaman pangan dan hortikultura	Indeks yang diterima oleh petani tanaman pangan dan hortikultura	NA	101,91	100,00	102,33	103,16	100,81	102,37	106,38	103,92	102,39	108,67	106,13

Sumber : Diolah, Dinas TPH

2.3.2 Capaian Kinerja NTP dan Laju PDRB

Adapun pengukuran pencapaian kinerja berdasarkan target yang telah ditetapkan dengan membandingkan antara target kinerja dengan realisasi kinerja. Indikator kinerja sebagai ukuran keberhasilan dapat dilihat pada Tabel 2.9 sebagai berikut :

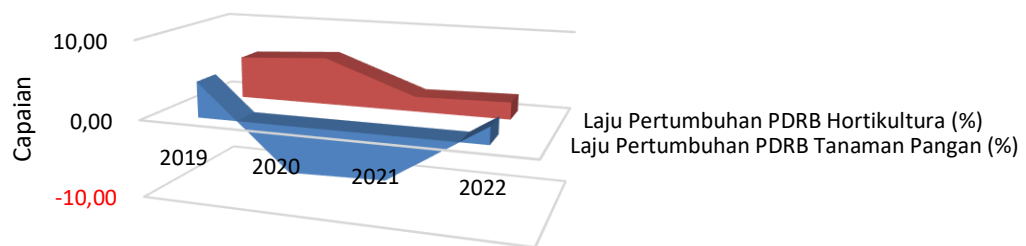
Tabel 2.9
Capaian NTP dan PDRB

No	Tujuan	Indikator	2019			2020			2021			2022		
			Target	Realisasi	Capaian (%)	Target	Realisasi	Capaian (%)	Target	Realisasi	Capaian (%)	Target	Realisasi	Capaian (%)
1	Meningkatnya Pertumbuhan Ekonomi Subsektor Tanaman Pangan dan Hortikultura dan Kesejahteraan Petani	Laju Pertumbuhan PDRB Tanaman Pangan (%)	4,58	4,58	100,00	1,43 - 3,46	-5,91	-413,29	4,13 - 4,81	-5,55	-134,38	4,14 - 4,82	2,18	52,66
		Laju Pertumbuhan PDRB Hortikultura (%)	5,47	5,47	100,00	2,55 - 6,24	6,16	241,57	6,42 - 8,68	1,92	29,91	6,76 - 8,95	2,18	32,25
		NTP Tanaman Pangan dan Palawija	94,58	100,11	105,85	95,08	96,92	101,94	95,11	94,71	99,58	95,14	92,60	97,33
		NTP Hortikultura	100,40	99,44	99,04	100,90	99,05	98,17	101,40	104,87	103,42	101,90	102,05	100,15

Angka 2020 Sementara
 Angka 2021 Sangat Sementara
 Angka 2022 Data Sangat-sangat Sementara

Sumber BPS

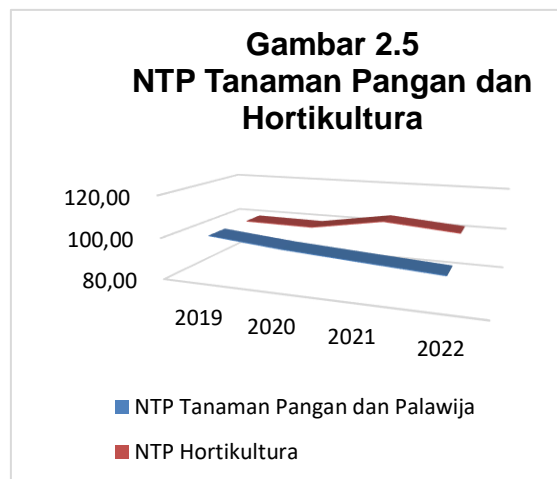
Gambar 2.4
Laju Pertumbuhan PDRB



	2019	2020	2021	2022
■ Laju Pertumbuhan PDRB Tanaman Pangan (%)	4,58	-5,91	-5,55	2,18
■ Laju Pertumbuhan PDRB Hortikultura (%)	5,47	6,16	1,92	2,18

Laju pertumbuhan PDRB Sub Sektor Tanaman Pangan pada tahun 2019 hingga 2022 mengalami penurunan menjadi -5,55 persen pada tahun 2021. Angka laju pertumbuhan PDRB sub sektor tanaman pangan masih bersifat angka sementara pada tahun 2020 dan pada tahun 2021 masih angka sangat sementara sedangkan tahun 2022 angkanya masih sangat-sangat sementara.

Laju pertumbuhan PDRB Sub Sektor Hortikultura pada tahun 2020 mengalami peningkatan dibandingkan pada tahun 2019 yakni dari 5,47 persen menjadi 6,16 persen pada tahun 2020, sedangkan pada tahun 2021 mengalami penurunan namun pada tahun 2022 mengalami kenaikan lagi, namun angka tahun 2021 dan 2022 masih angka sementara.



NTP Sektor Tanaman Pangan pada tahun 2019 cukup tinggi mencapai angka 100 persen lebih, ini menunjukkan nilai yang diterima petani tanaman pangan lebih besar dibandingkan nilai yang dikeluarkan. Namun

pada tahun 2020 sampai 2022 angkanya dibawah 100 yang berarti nilai yang diterima petani tanaman pangan lebih kecil dibandingkan nilai yang dikeluarkan oleh petani tanaman pangan, usaha tanaman pangan atau hasil yang diperoleh tidak sebanding dengan biaya yang dikeluarkan.

NTP Sektor Hortikultura pada tahun 2021 dan 2022 konisten diatas 100 yang berarti nilai yang diterima petani hortikultura lebih besar dibandingkan nilai yang dikeluarkan oleh



petani hortikultura, sedangkan pada tahun 2019 dan tahun 2020 angkanya masih dibawah 100 persen.

2.3.3 Capaian Kinerja Produksi Tanaman Pangan

Adapun pencapaian kinerja produksi tanaman pangan dari tahun 2019-2022 dapat dilihat pada Tabel 2.10 sebagai berikut :

Tabel 2.10
Capaian Produksi Tanaman Pangan

No	Tanaman Pangan	2019			2020			2021			2022		
		Target	Realisasi	Capaian (%)	Target	Realisasi	Capaian (%)	Target	Realisasi	Capaian (%)	Target	Realisasi	Capaian (%)
1.	<u>Rincian:</u>												
	Jumlah produksi tanaman pangan (ton)	1.086.680	1.004.259	92,42	1.102.980	1.086.676	98,52	1.119.520	988.261	88,28	1.136.315	1.004.259	88,38
	- Padi	847.875	814.743	96,09	860.593	847.875	98,52	873.500	776.797	88,93	886.605	814.743	91,89
	- Jagung	238.805	189.516	79,36	242.387	238.801	98,52	246.020	211.464	85,95	249.710	189.516	75,89

Sumber data : Data Evaluasi RPJMD 2018-2022

Capaian produksi tanaman pangan komoditi padi dan jagung dari tahun 2019 sampai dengan tahun 2022, produksi padi tahun 2020 mengalami kenaikan dari tahun 2019 sebesar 82,417 ton, begitu juga dengan produksi jagung. Produksi padi dan jagung mengalami penurunan lagi pada tahun 2021 namun di tahun 2022 kembali mengalami kenaikan.

Berdasarkan pengukuran kinerja, capaian kinerja produksi tanaman pangan tahun 2020 sebesar 1.086.676 ton (98,52%). Dari 2 komoditas tanaman pangan, kinerja target produksi padi sebesar 860.593 ton, terealisasi sebesar 847.875 ton (98.52%), sedangkan kinerja produksi jagung sebesar 98.52% (target produksi 242.387 ton, realisasi sebesar 238.801 ton).



2.3.4 Capaian Kinerja Produksi Tanaman Hortikultura

Adapun pencapaian kinerja produksi hortikultura dari tahun 2019-2022 dapat dilihat pada Tabel 2.11 sebagai berikut :

Tabel 2.11
Capaian Produksi Hortikultura

No	Tanaman Hortikultura	2019			2020			2021			2022		
		Target	Realisasi	Capaian (%)	Target	Realisasi	Capaian (%)	Target	Realisasi	Capaian (%)	Target	Realisasi	Capaian (%)
1	Jumlah produksi tanaman hortikultura (ton)	470.900	559.400	118,79	485.025	472.621	97,44	499.580	574.264	114,95	514.565	559.400	108,71
	- Tanaman Buah	399.330	491.937	123,19	411.310	399.287	97,08	423.650	494.321	116,68	436.360	491.937	112,74
	- Tanaman Sayuran	48.540	57.099	117,63	49.995	50.305	100,62	51.500	59.720	115,96	53.045	57.099	107,64
	- Tanaman Obat	23.030	10.364	45,00	23.720	23.028	97,08	24.430	20.223	82,78	25.160	10.364	41,19

Sumber data : Data Evaluasi RPJMD 2018-2022

Berdasarkan pengukuran kinerja, capaian kinerja produksi tanaman hortikultura tahun 2020 sebesar 472.621 ton (97,44%) dari target sebesar 485.025 ton. Dari 3 komoditas tanaman hortikultura, rata-rata capaian kerja melebihi target yang ditentukan. Kinerja produksi hortikultura paling tinggi adalah tanaman sayuran. Dari target produksi sebesar 49.995 ton terealisasi sebesar 50.305 ton (100,62%).

Capaian produksi hortikultura Kembali meningkat pada tahun 2021 dan 2022 melenihi 100% untuk komoditi sayuran dan buah-buahan.



2.4 KELOMPOK SASARAN LAYANAN

Pembangunan pertanian tanaman pangan dan hortikultura Kalimantan Barat dalam rentang waktu tiga tahun ke depan masih akan menghadapi banyak tantangan yang cukup besar, dalam pelayanannya akan menyasar kelompok sasaran yang akan menjadi pelayanannya, antara lain:

- Kelompok Tani
- Gabungan Kelompok Tani
- Akademisi, Praktisi di bidang pertanian
- Pengusaha yang bergerak di bidang pertanian
- Instansi pemerintah daerah kabupaten/kota urusan pertanian
- Organisasi masyarakat, pemuda yang menangani bidang pertanian

BAB III**PERMASALAHAN DAN ISU STRATEGIS
DINAS TANAMAN PANGAN DAN HORTIKULTURA****3.1. PERMASALAHAN PELAYANAN DINAS TANAMAN PANGAN DAN HORTIKULTURA**

Identifikasi permasalahan merupakan langkah awal dalam perencanaan dengan menggunakan *problem solving*. Identifikasi permasalahan dalam penyusunan Renstra telah melibatkan semua pemangku kepentingan di Internal OPD dengan mempertimbangkan kondisi riil di lapangan. Kondisi yang menjadi masalah pokok dalam pembangunan tanaman pangan dan Hortikultura adalah belum optimalnya produksi, mutu dan produktivitas tanaman pangan dan hortikultura mengakibatkan perekonomian yang lambat dan belum meningkatnya kesejahteraan petani khususnya petani tanaman pangan . Adapun masalah pokok dan inventarisasi permasalahan telah diuraikan sebagaimana dapat dilihat berikut :

Tabel 3.1**Pemetaan Permasalahan untuk Penentuan Prioritas dan Sasaran Pembangunan**

No	Masalah Pokok	Masalah	Akar Masalah
1	Belum optimalnya produksi, produktivitas dan nilai tambah produksi tanaman pangan	Indeks Pertanaman masih rendah	Sebagian besar lahan merupakan tadah hujan
			Kualitas/ tingkat kesuburan lahan yang berbeda-beda
			Saprodi pertanian kurang dan tidak tersedia pada waktunya
		Keterbatasan sarana dan prasarana Pertanian	Terbatasnya jumlah sarana dan prasarana pendukung pertanian
			Infrastruktur yang tersedia tidak berfungsi optimal
		Masih tingginya tingkat kehilangan hasil	Terbatasnya Alsintan pascapanen
			Kemampuan SDM pertanian yang masih rendah terhadap penggunaan teknologi
Pemanfaatan potensi lahan belum optimal	Belum tersedia sarana dan prasarana pendukung		
	Tenaga kerja sektor pertanian tidak tersedia		



Sambungan tabel 3.1....

No	Masalah Pokok	Masalah	Akar Masalah
		Pengembangan kawasan sentra produksi/ sentra baru belum optimal	Swadaya petani dalam budidaya masih kurang, masih tergantung pada program dan bantuan pemerintah
		Sistem penyediaan benih bermutu belum optimal	Produksi penangkar benih lokal belum optimal Benih tidak tersedia tepat waktu Sebagian besar ketersediaan benih dari luar pulau
		Teknis Budidaya sebagian masih konvensional dan subsisten	Terbatasnya jumlah dan Kapasitas penyuluh Pertanian Masih kurangnya ketersediaan alsintan Terbatasnya pengetahuan dan ketrampilan petani Terbatasnya transfer teknologi budidaya kepada petani
2	Belum optimalnya produksi, produktivitas dan nilai tambah produksi tanaman hortikultura	Nilai tambah dan daya saing produk masih rendah	Peran pelaku usaha dalam mengembangkan nilai tambah produk masih kurang Minimnya industri hilir pendukung Teknologi pengolahan hasil belum optimal Ketersediaan benih hortikultura berkualitas belum memadai Kapasitas Penangkar hortikultura belum optimal
		Kualitas dan Kuantitas Kelembagaan dan SDM Pertanian belum optimal	Kelembagaan penyuluh belum berfungsi optimal Kemampuan kelompok tani masih rendah (sebagian besar kelas pemula) Kapasitas SDM Aparatur dan Non Aparatur Pertanian belum Optimal
		Alih Fungsi lahan pertanian cenderung meningkat	Tata kelola lahan yang belum tertib dan belum ada pengawasan Sebagian besar kabupaten belum ada payung hukum penetapan LP2B Harga komoditas pangan dan hortikultura yang fluktuatif
		Keterbatasan akses petani terhadap permodalan	Layanan usaha pertanian sangat terbatas
		Masih adanya serangan OPT	Sebagian besar petani belum menerapkan sistem pengendalian hama terpadu (PHT) Dampak dari Global warming yang berpengaruh terhadap tanaman Jumlah dan jenis sarana pengendalian OPT belum memadai
		Jumlah petani cenderung menurun	Kurangnya minat menjadi petani Kurangnya insentif bagi petani Alih profesi ke sektor lain
		Data luas lahan peruntukkan kawasan pertanian tanaman pangan dan hortikultura belum valid	Data lahan belum didukung secara spasial



3.2. ISU STRATEGIS

Berdasarkan identifikasi permasalahan terkait pelaksanaan tugas dan fungsi Dinas Tanaman Pangan dan Hortikultura tersebut di atas, telaah Rencana Strategis Dinas Tanaman Pangan dan Hortikultura tahun 2018-2023 serta dinamika permasalahan di lapangan, maka isu-isu strategis Dinas Tanaman Pangan dan Hortikultura meliputi:

1. Peningkatan pertumbuhan ekonomi subsektor tanaman pangan dan hortikultura.
2. Kecukupan produksi komoditas pangan strategis (padi, jagung, cabai dan bawang merah).
3. Peningkatan pemakaian pupuk organik
4. Peningkatan kualitas dan kontinuitas produk tanaman pangan dan hortikultura dalam menghadapi persaingan global
5. Peningkatan mutu dan daya saing produk tanaman pangan dan hortikultura Sebagai antisipasi Masyarakat Ekonomi Asia (MEA)
6. Peningkatan pendapatan dan peningkatan kesejahteraan petani.
7. Peningkatan dan Pengembangan Sarana dan Prasarana Pertanian
8. Pengendalian dan pencegahan alih fungsi lahan pertanian
9. Peningkatan Pengelolaan, penyediaan dan penggunaan benih unggul bersertifikat.
10. Peningkatan kualitas dan kontinuitas produk tanaman pangan dan hortikultura dalam menghadapi persaingan global
11. Pencegahan dan pengendalian Organisme Pengganggu Tanaman (OPT)
12. Penanganan dampak perubahan iklim
13. Peningkatan penerapan teknologi yang berwawasan lingkungan
14. Peningkatan kemampuan sumber daya manusia pertanian
15. Penguatan dan pemberdayaan kelembagaan petani dan penyuluhan



Selanjutnya, berdasarkan isu strategis yang telah diperoleh, disusunlah strategi dan arah kebijakan yang dituangkan dalam perencanaan program dan kegiatan sesuai dengan kewenangan, tugas dan fungsi Dinas Tanaman Pangan dan Hortikultura Provinsi Kalimantan Barat.



BAB IV

TUJUAN DAN SASARAN

4.1 TUJUAN DAN SASARAN STRATEGIS DINAS TANAMAN PANGAN DAN HORTIKULTURA PROVINSI KALIMANTAN BARAT TAHUN 2024-2026

Tujuan merupakan suatu kondisi yang akan dicapai atau dihasilkan. Adapun tujuan yang ingin dicapai Dinas Tanaman Pangan dan Hortikultura Provinsi Kalimantan Barat. Tujuan terkait *corebusiness* dan Tupoksi Dinas Tanaman Pangan dan Hortikultura adalah :

“Meningkatnya pertumbuhan ekonomi subsektor tanaman pangan dan hortikultura dan Kesejahteraan Petani”

Selanjutnya dari tujuan tersebut ditetapkan sasaran strategis. Sasaran merupakan rumusan suatu kondisi yang menggambarkan tercapainya tujuan. Sasaran sangat terkait dengan kesesuaian tugas pokok dan fungsi, kejelasan target group yang dilayani, dan sesuai dengan misi dan tujuan organisasi. Sasaran merupakan penjabaran dari tujuan secara terukur yang akan dicapai/dihasilkan secara nyata oleh instansi pemerintah dalam jangka waktu tahunan. Sasaran merupakan bagian internal dalam proses perencanaan strategis. Berdasarkan pengertian tersebut, untuk mencapai tujuan maka Dinas Tanaman Pangan dan Hortikultura Provinsi Kalimantan Barat menetapkan **sasaran strategis** sebagai berikut:

- 1. Meningkatnya Produksi Tanaman Pangan dan Hortikultura**
- 2. Meningkatnya pendapatan petani tanaman pangan dan hortikultura**

Adapun target tujuan dan sasaran strategis jangka menengah pelayanan Dinas Tanaman Pangan dan Hortikultura Provinsi Kalimantan Barat dapat dilihat pada tabel 4.1.



Tabel 4.1
Tujuan dan Sasaran Strategis Pelayanan Dinas Tanaman Pangan dan Hortikultura Tahun 2024-2026

No	Tujuan	Sasaran Strategis	Indikator Tujuan/Sasaran Strategis	Kondisi Awal (2022)	Target Capaian			Kondisi Akhir
					2024	2025	2026	
1	Meningkatnya pertumbuhan ekonomi subsektor tanaman pangan dan Hortikultura dan Kesejahteraan Petani		Laju PDRB subsektor tanaman pangan (%)	2,8	2,7	3,4	3,5	3,5
			Laju PDRB subsektor hortikultura (%)	3,9	3,9	4,7	5,0	5,0
		Meningkatnya Produksi Tanaman Pangan dan Hortikultura	Jumlah Produksi Tanaman Pangan dan Hortikultura (Ton)	1.565.163	1.532.577	1.599.271	1.565.770	4.697.618
			<i>Rincian:</i>					
			Jumlah produksi tanaman pangan (ton)	1.004.259	1.024.344	1.024.344	1.044.831	3.093.520
			- Padi	814.743	831.038	831.038	847.659	2.509.735
			- Jagung	189.516	193.306	193.306	197.172	583.785
			Jumlah produksi tanaman hortikultura (ton)	560.904	508.233	574.927	520.939	1.604.098
			- Tanaman Buah	491.937	441.895	504.235	452.942	1.399.073
			- Tanaman Sayuran	58.603	48.461	60.068	49.673	158.202
			- Tanaman Obat	10.364	17.877	10.623	18.324	46.824
			Meningkatnya pendapatan petani tanaman pangan dan hortikultura	Indeks yang diterima oleh petani tanaman pangan dan hortikultura				
		Indeks yang diterima oleh petani tanaman pangan		103,72	103,77	103,82	103,87	103,87
Indeks yang diterima oleh petani hortikultura	113,62	114,12		114,62	115,12	115,12		



4.2 CASCADING KINERJA DINAS TANAMAN PANGAN DAN HORTIKULTURA PROVINSI KALIMANTAN BARAT

Cascading adalah proses penjabaran dan penyelarasan Sasaran Strategis, IKU, dan/atau target IKU secara vertikal (vertical alignment). dari atas ke bawah dan memperhatikan tugas dan tanggung jawab dari setiap jabatan.

Cascading dengan berdasarkan Indikator Kinerja Utama (IKU) yang terdapat pada Rencana Strategis maupun Perjanjian Kinerja, merupakan pendekatan praktik terbaik. Cascading dilakukan terhadap IKU dan Sasaran Strategis (pada tataran organisasi). Cascading dilakukan terhadap rencana Kinerja

Adapun cascading yang diturunkan dari target tujuan dan sasaran strategis jangka menengah pelayanan Dinas Tanaman Pangan dan Hortikultura Provinsi Kalimantan Barat dapat sampai pada outcome dan output beserta indikatornya dilihat pada tabel 4.2.



Tabel 4.2
Cascading Kinerja Dinas Tanaman Pangan dan Hortikultura

No	Tujuan Renstra	Indikator Tujuan Renstra	Sasaran Strategis	Indikator Sasaran Strategis	Program	Sasaran Program	Indikator Sasaran Program	Kegiatan	Sasaran Kegiatan	Indikator Sasaran Kegiatan	Sub Kegiatan	Sasaran Sub Kegiatan	Indikator Sasaran Sub Kegiatan	Penanggung jawab			
1	Meningkatnya Pertumbuhan Subsektor Tanaman Pangan dan Hortikultura Terhadap Perekonomian	Laju Pertumbuhan PDRB Subsektor Tanaman Pangan (%)	Meningkatnya produksi tanaman pangan dan hortikultura	Jumlah Produksi Tanaman Pangan(Ton)	Program Penyediaan dan Pengembangan Sarana Pertanian	Meningkatnya pemenuhan sarana pertanian	Rata-rata Persentase pemenuhan sarana pertanian	Pengawasan Peredaran Sarana Pertanian	Peredaran sarana pertanian dalam jumlah dan kualitas yang tepat dan sesuai	Jumlah sebaran sarana pertanian sesuai alokasi (Lokasi)	Pengawasan Sebaran Pupuk, Pestisida, Alsintan dan Sarana Pendukung Pertanian	Terawasinya Ketersediaan dan Sebaran Pupuk, Pestisida, Alsintan dan Sarana Pendukung Pertanian	Jumlah Pengawasan Ketersediaan dan Sebaran Pupuk, Pestisida, Alsintan & Sarana Pendukung Pertanian (Laporan)	BIDANG PS			
		Laju Pertumbuhan PDRB Subsektor Tanaman Hortikultura (%)		Jumlah Produksi Hortikultura (Ton)							Koordinasi dan Sinkronisasi Pengawasan Peredaran Sarana Pertanian	Terlaksananya Koordinasi dan Sinkronisasi Pengawasan Peredaran Sarana Pertanian	Jumlah Koordinasi & Sinkronisasi Pengawasan Peredaran Sarana Pertanian (Dokumen)				
		Meningkatnya luas panen tanaman hortikultura		Persentase peningkatan luas panen hortikultura							Pengawasan Mutu, Penyediaan dan Peredaran Benih Tanaman	Meningkatnya luas tanam melalui penyaluran benih bermutu	Luas areal tanam difasilitasi benih bermutu (ha)	Pengawasan Mutu, Penyediaan dan Peredaran Benih / Bibit Hortikultura	Terawasinya Mutu, Penyediaan dan Peredaran Benih/Bibit Hortikultura	Jumlah Pengawasan Mutu, Penyediaan & Peredaran Benih/Bibit Horti (Laporan)	BIDANG HORTI
		Meningkatnya produktivitas padi		Produktivitas padi (ku/ha)							Meningkatnya luas tanam tanaman pangan	Persentase peningkatan luas tanam tanaman pangan	Pengawasan Mutu, Penyediaan dan Peredaran Benih / Bibit Tanaman Pangan	Terawasinya Mutu, Penyediaan dan Peredaran Benih/Bibit Tanaman Pangan	Jumlah Benih/Bibit Tan Pangan yg memenuhi persyaratan mutu, penyediaan & peredaran (Dokumen)	BIDANG TP	



No	Tujuan Renstra	Indikator Tujuan Renstra	Sasaran Strategis	Indikator Sasaran Strategis	Program	Sasaran Program	Indikator Sasaran Program	Kegiatan	Sasaran Kegiatan	Indikator Sasaran Kegiatan	Sub Kegiatan	Sasaran Sub Kegiatan	Indikator Sasaran Sub Kegiatan	Penanggung jawab
					Program Penyediaan dan Pengembangan Sarana Pertanian	Meningkatnya pengawasan dan peredaran benih tanaman pangan dan hortikultura	Persentase peningkatan sertifikasi dan pengawasan peredaran benih tanaman pangan dan hortikultura	Pengawasan Mutu, Penyediaan dan Peredaran Benih Tanaman	Meningkatnya pengawasan & peredaran benih TPH, penyediaan benih sumber TPH yg bermutu	Jumlah benih tanaman pangan dan hortikultura yang diawasi (unit)	Pengelolaan Penerbitan Sertifikasi Benih	Terkelolanya Penerbitan Sertifikat Benih	Jumlah Sertifikat Benih (Sertifikat)	UPT PSB
				Meningkatnya produksi benih tanaman pangan dan hortikultura yang bermutu		Persentase peningkatan penyediaan produksi benih tanaman pangan dan hortikultura yang bermutu	Jumlah benih sumber tanaman pangan dan hortikultura yang bermutu (Ton/Btg/Rumpun)				Pengawasan Mutu, Penyediaan dan Peredaran Benih/Bibit Tanaman Pangan	Terawasinya Mutu, Penyediaan dan Peredaran Benih/Bibit Tanaman Pangan	Jumlah Benih/Bibit Tan Pangan yg memenuhi persyaratan mutu, penyediaan & peredaran (Dokumen)	
						Pengelolaan Sumber Daya Genetik (SDG) Hewan, Tumbuhan, dan Mikro Organisme Kewenangan Provinsi	Meningkatnya Ketersediaan Sumber Daya Genetik (SDG) untuk sumber benih				Jumlah SDG tumbuhan yang dikelola (unit)	Penilaian Kultivar SDG Tumbuhan dan Mikroorganisme	Terlaksananya penilaian kultivar SDG Tumbuhan dan Mikroorganisme	
					Program Penyediaan dan Pengembangan Prasarana Pertanian	Meningkatnya pemenuhan prasarana pertanian	Rata-rata persentase pemenuhan prasarana pertanian	Penataan prasarana pertanian	Meningkatnya Prasarana Pertanian yang dapat dioptimalkan sesuai dengan potensinya	Luas lahan tanaman pangan dan hortikultura yang dikembangkan (ha)	Perencanaan Pengembangan Prasarana, Kawasan dan Komoditas Pertanian	Tersusunnya Rencana Pengembangan Prasarana, Kawasan dan Komoditas Pertanian	Jumlah dokumen perencanaan pengembangan prasarana, kawasan dan komoditas pertanian (dokumen)	BIDANG HORTI, PS & TP



No	Tujuan Renstra	Indikator Tujuan Renstra	Sasaran Strategis	Indikator Sasaran Strategis	Program	Sasaran Program	Indikator Sasaran Program	Kegiatan	Sasaran Kegiatan	Indikator Sasaran Kegiatan	Sub Kegiatan	Sasaran Sub Kegiatan	Indikator Sasaran Sub Kegiatan	Penanggung jawab
						Meningkatnya produksi melalui pengembangan prasarana	Persentase peningkatan produksi pertanian melalui pengembangan komoditas Tanaman Pangan			Jumlah irigasi pertanian yang tersedia (Unit)	Pengendalian dan Pemanfaatan Prasarana, Kawasan dan Komoditas Pertanian	Terkendali dan Termanfaatkannya Prasarana, Kawasan dan Komoditas Pertanian	Jumlah pengendalian dan pemanfaatan prasarana, kawasan dan komoditas pertanian (dokumen)	BIDANG HORTI & TP
							Persentase peningkatan produksi pertanian melalui pengembangan komoditas Hortikultura			Jumlah jalan usaha tani yang tersedia (Unit)	Koordinasi, Sinkronisasi dan Pelaksanaan Pengelolaan Jalan Usaha Tani	Terlaksananya Koordinasi, Sinkronisasi dan Pengelolaan Jalan Usaha Tani	Jumlah koordinasi, sinkronisasi dan pelaksanaan pengelolaan Jalan Usaha Tani (Dokumen)	BIDANG PS
										Koordinasi, Sinkronisasi dan Pelaksanaan Jaringan Irigasi di Tingkat Usaha Tani	Terlaksananya Koordinasi, Sinkronisasi dan Pengelolaan Jaringan Irigasi di Tingkat Usaha Tani	Jumlah koordinasi, sinkronisasi dan pelaksanaan pengelolaan Jaringan Irigasi Usaha Tani (Dokumen)	BIDANG PS	
										Koordinasi, sinkronisasi dan Penataan Prasarana Pendukung Pertanian Lainnya	Terlaksananya Koordinasi, Sinkronisasi dan Penataan Prasarana Pendukung Pertanian Lainnya	Jumlah Koordinasi, Sinkronisasi dan Penataan Prasarana Pendukung Pertanian Lainnya (Laporan)	BIDANG HORTI, PS & TP	



No	Tujuan Renstra	Indikator Tujuan Renstra	Sasaran Strategis	Indikator Sasaran Strategis	Program	Sasaran Program	Indikator Sasaran Program	Kegiatan	Sasaran Kegiatan	Indikator Sasaran Kegiatan	Sub Kegiatan	Sasaran Sub Kegiatan	Indikator Sasaran Sub Kegiatan	Penanggung jawab
					Program Penyediaan dan Pengembangan Prasarana Pertanian	Meningkatnya penyediaan dan pengembangan Prasarana pendukung Kinerja UPTD	Produktivitas benih sumber tanaman pangan yang bermutu dan bersertifikat	Penataan Prasarana Pertanian	Meningkatnya fungsi prasarana pendukung kinerja pelaksanaan UPTD Pertanian	Jumlah Prasarana Pertanian yg berfungsi dengan baik (Unit)	Pembangunan, Rehabilitasi dan Pemeliharaan Rutin Gedung UPTD Pertanian serta Sarana Pendukungnya	Terbangun, Terehabilitasi dan TerpeliharanyaG edung UPTD Pertanian serta Sarana Pendukungnya	Jumlah Gedung UPTD Pertanian Serta Sarana Pendukungnya yang dibangun, dipelihara dan direhabilitasi (Unit)	UPT PSB
					Program Penyediaan dan Pengembangan Prasarana Pertanian	Meningkatnya penyediaan dan pengembangan Prasarana pendukung Kinerja UPTD	Persentase Pemanfaatan Prasarana Pertanian	Penataan Prasarana Pertanian	Meningkatnya fungsi prasarana pendukung kinerja pelaksanaan UPTD Pertanian	Jumlah Prasarana Pertanian yang berfungsi dengan baik (Unit)	Pembangunan dan Pemeliharaan Laboratorium Pertanian	Terbangun dan terpeliharanya laboratorium pertanian	Jumlah laboratorium yang dibangun dan dipelihara (unit)	
					Program Pengendalian Dan Penanggulangan Bencana Pertanian	Menurunya Luas serangan OPT dan Meningkatnya Area DPI yang dikendalikan	Persentase luas serangan OPT dan area terdampak perubahan iklim yang dapat dikendalikan dan ditangani	Pengendalian dan Penanggulang an Bencana Pertanian Provinsi	Meningkatnya Pengendalian Organisme Pengganggu Tumbuhan (OPT) dan area terdampak DPI	Luas serangan OPT dan area terdampak perubahan iklim yang dapat dikendalikan dan ditangani (Ha)	Pengendalian Organisme Pengganggu Tumbuhan (OPT) Tanaman Pangan, Hortikultura, dan Perkebunan	Terkendalnya Organisme Pengganggu Tumbuhan (OPT) Tanaman Pangan, Hortikultura dan Perkebunan	Jumlah luas serangan OPT Tan Pangan, Horti & Perkebunan yg dikendalikan (Ha)	UPT Perlindungan TPH
											Penanganan Dampak Perubahan Iklim (DPI) Tanaman Pangan, Hortikultura, dan Perkebunan	Tertanganinya Dampak Perubahan Iklim (DPI) Tanaman Pangan, Hortikultura dan Perkebunan	Jumlah Area Terdampak Perubahan Iklim (DPI) Tan Pangan, Horti & Perkebunan yg ditangani (Ha)	



No	Tujuan Renstra	Indikator Tujuan Renstra	Sasaran Strategis	Indikator Sasaran Strategis	Program	Sasaran Program	Indikator Sasaran Program	Kegiatan	Sasaran Kegiatan	Indikator Sasaran Kegiatan	Sub Kegiatan	Sasaran Sub Kegiatan	Indikator Sasaran Sub Kegiatan	Penanggung jawab			
			Meningkatnya pendapatan petani tanaman pangan dan hortikultura	Indeks yang diterima oleh petani tanaman pangan	Program Penyuluhan Pertanian	Meningkatnya Kapasitas Kelembagaan Ekonomi Petani	Persentase kenaikan kapasitas kelembagaan ekonomi petani	Pengembangan Ketenagaan Penyuluhan Pertanian	Meningkatnya kapasitas tenaga penyuluh pertanian	Jumlah penyuluh pertanian ASN, penyuluh swadaya dan swasta yang mengikuti kompetensi (Orang)	Pengembangan Kompetensi Penyuluh ASN	Terlaksananya Peningkatan kompetensi penyuluh pertanian ASN melalui pendidikan dan pelatihan	: Jumlah Penyuluh Pertanian ASN yang telah mengikuti pengembangan kompetensi melalui pendidikan dan pelatihan (Orang)	BIDANG PENYULUH			
			Indeks yang diterima oleh petani hortikultura	Indeks yang diterima oleh petani hortikultura							Kerja Sama Pengembangan Kompetensi Penyuluh Pertanian Swadaya dan Swasta	Terlaksananya Peningkatan kompetensi penyuluh pertanian swadaya dan swasta	Jumlah Penyuluh Pertanian Swadaya dan Swasta yang telah mengikuti pengembangan kompetensi (Orang)				
											Pengembangan Penerapan Penyuluhan Pertanian	Meningkatnya penerapan penyuluhan pertanian	Jumlah petani, poktan, KEP, BPP, dan PPL berprestasi (Org/Poktan/Unit)		Diseminasi Informasi Teknis, Sosial, Ekonomi dan Inovasi Pertanian	Termanfaatkannya teknologi inovasi pertanian yang didesiminasikan oleh penyuluh pertanian	Jumlah Desiminasi Informasi Teknis, Sosial, Ekonomi dan Inovasi Pertanian (Dokumen)
											Pelaksanaan Penyuluhan dan Pemberdayaan Petani	Terlaksananya penyuluhan dan pemberdayaan petani	Jumlah Kelompok Petani yang mendapat Penyuluhan dan Pemberdayaan (Kelompok)				



No	Tujuan Renstra	Indikator Tujuan Renstra	Sasaran Strategis	Indikator Sasaran Strategis	Program	Sasaran Program	Indikator Sasaran Program	Kegiatan	Sasaran Kegiatan	Indikator Sasaran Kegiatan	Sub Kegiatan	Sasaran Sub Kegiatan	Indikator Sasaran Sub Kegiatan	Penanggung jawab
								Pengembangan Kapasitas Kelembagaan Ekonomi Petani Berbasis Kawasan	Meningkatnya kapasitas kelembagaan ekonomi petani berbasis kawasan	Jumlah kelembagaan ekonomi petani yang berkembang (Unit)	Pembentukan dan Penguatan Koorporasi Petani	Terbentuk dan beroperasinya kelembagaan koorporasi petani	Jumlah Koorporasi Petani yang dibentuk dan beroperasi (Unit)	
											Pendampingan Manajemen Koorporasi Petani	erlaksananya Pendampingan Manajemen koorporasi petani	Jumlah Pendampingan Manajemen Koorporasi Petani (Laporan)	
											Penilaian Kelayakan dan Standarisasi Manajemen Koorporasi Petani	Terlaksananya Penilaian Kelayakan dan Standarisasi Manajemen Koorporasi Petani	Jumlah Koorporasi petani yang dinilai kelayakan dan standarisasi manajemennya (Unit)	
											Pembentukan dan Penyelenggaraan Sekolah Lapang Kelompok Tani	Terbentuknya dan Terselenggaranya Sekolah Lapang Kelompok Tani	Jumlah Sekolah Lapang Kelompok Tani yang terbentuk dan beroperasi (Unit)	
					Program Perizinan Usaha Pertanian	Meningkatnya perizinan usaha pertanian	Persentase peningkatan pertimbangan teknis untuk usaha pertanian yang diterbitkan	Penerbitan Izin Usaha Pertanian Yang Kegiatan Usahnya Dalam Daerah Kabupaten / Kota	Meningkatnya penerbitan izin usaha pertanian (rekomendasi teknis) dalam daerah kab/kota	Jumlah rekomendasi teknis untuk izin usaha pertanian (dokumen)	Penilaian Kelayakan dan Pemberian Pertimbangan Teknis Izin Usaha Pertanian di Lintas Kabupaten / Kota	Terlaksananya Penilaian Kelayakan dan Pemberian Pertimbangan Teknis Izin Usaha Pertanian di Lintas Kabupaten/Kota	Jumlah Penilaian Kelayakan dan Pemberian Pertimbangan Teknis Izin Usaha Pertanian di Kabupaten/Kota (Dokumen)	UPT PSB



No	Tujuan Renstra	Indikator Tujuan Renstra	Sasaran Strategis	Indikator Sasaran Strategis	Program	Sasaran Program	Indikator Sasaran Program	Kegiatan	Sasaran Kegiatan	Indikator Sasaran Kegiatan	Sub Kegiatan	Sasaran Sub Kegiatan	Indikator Sasaran Sub Kegiatan	Penanggung jawab
											Pembinaan dan Pengawasan Penerapan Izin Usaha Pertanian	Terbina dan Terawasinya Penerapan Izin Usaha Pertanian	Jumlah izin usaha pertanian yang dibina dan diawasi (Laporan)	



BAB V

STRATEGI DAN ARAH KEBIJAKAN

Keterkaitan dengan tujuan Pembangunan Daerah Tahun 2024-2026, pembangunan Pertanian Tanaman Pangan dan Hortikultura bertujuan untuk meningkatkan Pertumbuhan Subsektor Tanaman Pangan dan Hortikultura Terhadap Perekonomian diarahkan untuk mendukung sasaran Meningkatnya Produktivitas dan Daya Saing Daerah yang Inklusif dan Berkelanjutan. Untuk mencapai tujuan dilakukan melalui pencapaian sasaran strategis **“Meningkatnya Produksi dan Pendapatan petani tanaman pangan dan hortikultura”**.

Strategi dan arah kebijakan Renstra merupakan rumusan permasalahan komprehensif tentang bagaimana Dinas Tanaman Pangan dan Hortikultura dalam mencapai tujuan dan sasaran yang telah ditetapkan dengan efektif dan efisien.

Strategi menjabarkan langkah-langkah sistematis dalam mencapai visi dan misi melalui program-program prioritas indikatif. Rumusan strategi tersebut selanjutnya akan menentukan arah kebijakan yang akan dilaksanakan. Strategi merupakan rumusan perencanaan yang bersifat komprehensif tentang bagaimana mencapai tujuan dan sasaran Renstra dengan efektif dan efisien. Arah kebijakan adalah pedoman untuk mengarahkan rumusan strategi yang dipilih agar lebih terarah dalam mencapai tujuan dan sasaran dari waktu ke waktu selama 3 (tiga) tahun ke depan.

Berdasarkan analisis permasalahan, telah ditetapkan strategi dan arah kebijakan Dinas Pertanian Tanaman Pangan dan Hortikultura Provinsi Kalimantan Barat sebagaimana dapat dilihat pada tabel berikut:



Tabel 5.1
Tujuan, Sasaran, Strategi dan Arah Kebijakan

Tujuan RPD	: MEWUJUDKAN PEREKONOMIAN YANG TUMBUH, INKLUSIF & BERKELANJUTAN		
Sasaran RPD	: Meningkatnya Produktivitas dan Daya Saing Daerah yang Inklusif dan Berkelanjutan		
Tujuan	Sasaran	Strategi	Arah Kebijakan
Meningkatnya Pertumbuhan Subsektor Tanaman Pangan dan Hortikultura Terhadap Perekonomian	Meningkatnya Produksi Tanaman Pangan dan Hortikultura	Meningkatkan produktivitas sumberdaya pertanian melalui pengembangan prasarana pertanian	Penataan dan pengendalian pemanfaatan prasarana pertanian (lahan, air, kawasan, komoditas pertanian)
		Meningkatkan produktivitas pertanian melalui penyediaan dan pengembangan sarana pertanian	Pengawasan dan pengelolaan sarana pertanian (pupuk, pestisida, alat mesin pertanian dan sarana pendukung pertanian lainnya)
			Pengawasan mutu, penyediaan dan peredaran benih tanaman melalui Pengelolaan penerbitan sertifikasi benih dan pengawasan peredaran benih
			Pengelolaan sumberdaya genetik dan sumber benih tanaman pangan dan hortikultura
		Pengendalian dan penanggulangan bencana pertanian	Pengendalian dan penanggulangan bencana pertanian (dampak iklim dan serangan OPT)
	Meningkatnya pendapatan petani tanaman pangan dan hortikultura	Pengembangan Penyuluhan dan SDM Pertanian	Pengembangan ketenagaan dan penerapan penyuluhan pertanian
			Pengembangan kapasitas kelembagaan ekonomi petani berbasis kawasan
		Pengembangan kapabilitas terkait ijin usaha pertanian	Pengelolaan penerbitan ijin usaha pertanian



BAB VI

RENCANA PROGRAM DAN KEGIATAN SERTA PENDANAAN

Program adalah kumpulan kegiatan-kegiatan nyata, sistematis dan terpadu dalam rangka mewujudkan visi misi, tujuan dan sasaran serta sesuai dengan Rencana Pembangunan Daerah (RPD) Provinsi Kalimantan Barat. Dinas Tanaman Pangan dan Hortikultura, dengan fokus tujuan **“Meningkatnya Pertumbuhan Subsektor Tanaman Pangan dan Hortikultura Terhadap Perekonomian”** melalui peningkatan produksi tanaman pangan dan hortikultura dan peningkatan indeks yang diterima petani tanaman pangan dan hortikultura.

Program dan kegiatan yang direncanakan dan akan dilaksanakan oleh Dinas Tanaman Pangan dan Hortikultura Provinsi Kalimantan Barat untuk tahun 2014-2026 terdiri dari program *core bussiness* (5 program) dan program penunjang/administrasi terdiri dari:

- a. Program Prioritas Dinas Tanaman Pangan dan Hortikultura (*corebussiness*):
 1. Program Penyediaan dan Pengembangan Sarana Pertanian
 2. Program Penyediaan dan Pengembangan Prasarana Pertanian
 3. Program Penyuluhan Pertanian
 4. Program Pengendalian dan Penanggulangan Bencana Pertanian
 5. Program Perizinan Usaha Pertanian
- b. Program Penunjang/administrasi:
 1. Program Penunjang Urusan Pemerintahan Daerah Provinsi



Dalam rangka mengoptimalkan program-program tersebut telah dirancang kegiatan dan sub kegiatan sebagai kebijakan operasional untuk mencapai tujuan dan sasaran strategis yang telah ditetapkan. Program dan kegiatan, indikator kinerja, kelompok sasaran, dan pendanaan indikatif Dinas Tanaman Pangan dan Hortikultura Provinsi Kalimantan Barat yang direncanakan dilaksanakan untuk periode tahun 2024-2026 dapat dilihat pada ***Tabel 6.1.***



Tabel 6.1
Rencana Program, Kegiatan, Sub Kegiatan dan Pendanaan Dinas Tanaman Pangan dan Hortikultura Provinsi Kalimantan Barat

No	TUJUAN	SASARAN	KODE	PROGRAM/ KEGIATAN/SUB KEGIATAN	INDIKATOR KINERJA TUJUAN, SASARAN, PROGRAM (OUTCOME) / KEGIATAN (OUTPUT) & SUB KEGIATAN	DATA CAPAIAN PADA TAHUN AWAL PERENCANAAN (REALISASI 2022)	TARGET KINERJA KEGIATAN & KERANGKA PENDANAAN (x 1.000.000)						Kondisi Kinerja pada akhir periode Renstra PD		Unit Kerja Penanggungjawab	Lokasi
							TAHUN 2024		TAHUN 2025		TAHUN 2026		Target	Rp. (x1000)		
							Target	Rp. (x1000)	Target	Rp. (x1000)	Target	Rp. (x1000)				
1	2	3	4	5	6	7	8	9	10	11	12	13	14	15	16	17
1	Meningkatnya Pertumbuhan Subsektor Tanaman Pangan dan Hortikultura terhadap perekonomian				Tujuan 1 Laju Pertumbuhan PDRB subsektor tanaman pangan (%)	2,80	2,70		3,40		3,50					
					Tujuan 2 Laju Pertumbuhan PDRB subsektor tanaman hortikultura (%)	3,90	3,90		4,70		5,00					
		Meningkatnya produksi tanaman pangan dan hortikultura		Sasaran 1 Jumlah Produksi Tanaman Pangan dan Hortikultura (Ton)	1.565.163	1.532.751		1.565.948		1.599.873		1.599.873	-			
				Rincian Sasaran: Jumlah produksi tanaman pangan (ton)	1.004.259	1.024.344		1.044.831		1.065.728		1.065.728				
				- Padi	814.743	831.038		847.659		864.612		864.612				
				- Jagung	189.516	193.306		197.172		201.116		201.116				
				Jumlah produksi tanaman hortikultura (ton)	560.904	508.407		521.117		534.145		534.145				
				- Tanaman Buah	491.937	441.895		452.942		64.266		4.266				
				- Tanaman Sayuran	58.603	48.641		49.857		1.103		1.103				
	- Tanaman Obat	10.364	17.871		18.318		8.776		8.776							



No	TUJUAN	SASARAN	KODE	PROGRAM/ KEGIATAN/SUB KEGIATAN	INDIKATOR KINERJA TUJUAN, SASARAN, PROGRAM (OUTCOME) / KEGIATAN (OUTPUT) & SUB KEGIATAN	DATA CAPAIAN PADA TAHUN AWAL PERENCANAAN (REALISASI 2022)	TARGET KINERJA KEGIATAN & KERANGKA PENDANAAN (x 1.000.000)						Kondisi Kinerja pada akhir periode Renstra PD		Unit Kerja Penanggungjawab	Lokasi
							TAHUN 2024		TAHUN 2025		TAHUN 2026		Target	Rp. (x1000)		
							Target	Rp. (x1000)	Target	Rp. (x1000)	Target	Rp. (x1000)				
1	2	3	4	5	6	7	8	9	10	11	12	13	14	15	16	17
		Meningkatnya pendapatan petani tanaman pangan dan hortikultura			Sasaran 2 Indeks yang diterima oleh petani tanaman pangan	103,72	102,46		103,77		03,82		03,82			
					Indeks yang diterima oleh petani tanaman hortikultura	113,62	114,12		114,62		15,12		15,12			
				Program : Program Penyediaan dan Pengembangan Sarana Pertanian	1 Produktivitas padi (ku/ha)	29,94	30,44	11.912	30,94	12.582	1,44	13.211	31,44		Dinas TPH	
					2 Persentase peningkatan luas tanam tanaman pangan	NA	1,00		1,00		1,00		3,00			
					3 Persentase peningkatan luas panen hortikultura	2,33	1,00		1,00		1,00		1,00			
					4 Rata-rata Persentase pemenuhan sarana pertanian	NA	12,49		12,74		13,00		13,00			
				Kegiatan Pengawasan Peredaran Sarana Pertanian	1 Jumlah sebaran sarana pertanian sesuai alokasi (Lokasi)	NA	14	556	14	659	14	692	14			
				Sub Kegiatan 1 Pengawasan Sebaran Pupuk, Pestisida, Alsintan dan Sarana Pendukung Pertanian	1 Jumlah Pengawasan ketersediaan dan Sebaran Pupuk, Pestisida, Alsintan dan Sarana Pendukung Pertanian (Laporan)	13	10	167,25	10	250,87	10	263,42	30			



No	TUJUAN	SASARAN	KODE	PROGRAM/ KEGIATAN/SUB KEGIATAN	INDIKATOR KINERJA TUJUAN, SASARAN, PROGRAM (OUTCOME) / KEGIATAN (OUTPUT) & SUB KEGIATAN	DATA CAPAIAN PADA TAHUN AWAL PERENCANAAN (REALISASI 2022)	TARGET KINERJA KEGIATAN & KERANGKA PENDANAAN (x 1.000.000)						Kondisi Kinerja pada akhir periode Renstra PD		Unit Kerja Penanggung-jawab	Lokasi
							TAHUN 2024		TAHUN 2025		TAHUN 2026		Target	Rp. (x1000)		
							Target	Rp. (x1000)	Target	Rp. (x1000)	Target	Rp. (x1000)				
1	2	3	4	5	6	7	8	9	10	11	12	13	14	15	16	17
				2 Koordinasi dan Sinkronisasi Pengawasan Peredaran Sarana Pertanian	2 Jumlah koordinasi dan sinkronisasi pengawasan peredaran sarana pertanian (dokumen)	13	2	388,79	2	408,23	2	428,65	6			
				Kegiatan Pengawasan Mutu, Penyediaan dan Peredaran Benih Tanaman	1 Luas areal tanam difasilitasi benih bermutu (ha)	2.130	2.200	11.355,5	2.200	11.923,3	2.200	12.519,4	6.600			
				Sub Kegiatan 1 Pengawasan Mutu, Penyediaan dan Peredaran Benih / Bibit Hortikultura	1 Jumlah pengawasan mutu, Penyediaan dan peredaran benih/bibit Hortikultura (Laporan)	4	3	7.650,32	3	8.032,84	3	8.434,48	9			
				2 Pengawasan Mutu, Penyediaan dan Peredaran Benih / Bibit Tanaman Pangan	1 Jumlah benih/bibit tanaman pangan yang memenuhi persyaratan mutu, penyediaan dan peredaran (Dokumen)	4	14	3.705,16	14	3.890,42	14	4.084,94	42			
				Program : 1 Program Penyediaan dan Pengembangan Prasarana Pertanian	1 Rata-rata Persentase pemenuhan prasarana pertanian	NA	2,94	13.133	3,00	13.789	3,06	14.479	3,06		Dinas TPH	



No	TUJUAN	SASARAN	KODE	PROGRAM/ KEGIATAN/SUB KEGIATAN	INDIKATOR KINERJA TUJUAN, SASARAN, PROGRAM (OUTCOME) / KEGIATAN (OUTPUT) & SUB KEGIATAN	DATA CAPAIAN PADA TAHUN AWAL PERENCANAAN (REALISASI 2022)	TARGET KINERJA KEGIATAN & KERANGKA PENDANAAN (x 1.000.000)						Kondisi Kinerja pada akhir periode Renstra PD		Unit Kerja Penanggung-jawab	Lokasi
							TAHUN 2024		TAHUN 2025		TAHUN 2026		Target	Rp. (x1000)		
							Target	Rp. (x1000)	Target	Rp. (x1000)	Target	Rp. (x1000)				
1	2	3	4	5	6	7	8	9	10	11	12	13	14	15	16	17
					2 Persentase peningkatan produksi pertanian melalui pengembangan komoditas Tanaman Pangan	1,50	1,00		1,00		1,00		1,00			
					3 Persentase peningkatan produksi pertanian melalui pengembangan komoditas Hortikultura	1,00	1,00		1,00		1,00		1,00			
				1 Kegiatan : 1 Penataan Prasarana Pertanian	1 Luas lahan tanaman pangan dan hortikultura yang dikembangkan (ha)	1.100	51	13.133	53	13.789	54	14.479	157,5			
					2 Jumlah irigasi pertanian yang tersedia (Unit)	N/A	345		362		380		380			
					3 Jumlah jalan usaha tani yang tersedia (Unit)	N/A	500		510		520		520			
				Sub Kegiatan : 1 Perencanaan Pengembangan Prasarana, Kawasan dan Komoditas Pertanian	1 Jumlah rencana pengembangan prasarana, kawasan dan komoditas pertanian (Dokumen)	18	3	8.404,52	3	8.824,75	3	9.265,98	9			



No	TUJUAN	SASARAN	KODE	PROGRAM/ KEGIATAN/SUB KEGIATAN	INDIKATOR KINERJA TUJUAN, SASARAN, PROGRAM (OUTCOME) / KEGIATAN (OUTPUT) & SUB KEGIATAN	DATA CAPAIAN PADA TAHUN AWAL PERENCANAAN (REALISASI 2022)	TARGET KINERJA KEGIATAN & KERANGKA PENDANAAN (x 1.000.000)						Kondisi Kinerja pada akhir periode Renstra PD		Unit Kerja Penanggung-jawab	Lokasi
							TAHUN 2024		TAHUN 2025		TAHUN 2026		Target	Rp. (x1000)		
							Target	Rp. (x1000)	Target	Rp. (x1000)	Target	Rp. (x1000)				
1	2	3	4	5	6	7	8	9	10	11	12	13	14	15	16	17
				2 Pengendalian dan Pemanfaatan Prasarana, Kawasan dan Komoditas Pertanian	1 Jumlah pengendalian dan pemanfaatan prasarana, kawasan dan komoditas pertanian (Dokumen)	2	3	3.728,56	3	3.914,98	3	4.110,73	9			
				3 Koordinasi, Sinkronisasi dan pelaksanaan Pengelolaan Jalan Usaha Tani	1 Jumlah koordinasi, sinkronisasi dan pengelolaan jalan usaha tani (Dokumen)	1	4	53,44	4	56,12	4	58,92	12			
				4 Koordinasi, Sinkronisasi dan Pelaksanaan Pengelolaan Jaringan Irigasi di Tingkat Usaha Tani	1 Jumlah koordinasi, sinkronisasi dan pengelolaan jaringan irigasi di tingkat usaha tani (Dokumen)	1	4	37,91	4	39,81	4	41,80	12			
				5 Koordinasi, sinkronisasi dan Penataan Prasarana Pendukung Pertanian Lainnya	1 Jumlah koordinasi, Sinkronisasi dan penataan prasarana pendukung pertanian lainnya (Laporan)	2	10	908,41	10	953,84	10	1.001,53	30			
				Program: Program Penyuluhan Pertanian	1 Persentase Kenaikan Kapasitas Kelembagaan Ekonomi Petani	NA	2,50	2.483	3,50	2.607	7,00	2.737	13,00		Dinas TPH	



No	TUJUAN	SASARAN	KODE	PROGRAM/ KEGIATAN/SUB KEGIATAN	INDIKATOR KINERJA TUJUAN, SASARAN, PROGRAM (OUTCOME) / KEGIATAN (OUTPUT) & SUB KEGIATAN	DATA CAPAIAN PADA TAHUN AWAL PERENCANAAN (REALISASI 2022)	TARGET KINERJA KEGIATAN & KERANGKA PENDANAAN (x 1.000.000)						Kondisi Kinerja pada akhir periode Renstra PD		Unit Kerja Penanggungjawab	Lokasi
							TAHUN 2024		TAHUN 2025		TAHUN 2026		Target	Rp. (x1000)		
							Target	Rp. (x1000)	Target	Rp. (x1000)	Target	Rp. (x1000)				
1	2	3	4	5	6	7	8	9	10	11	12	13	14	15	16	17
				Kegiatan 1 Pengembangan Ketenagaan Penyuluhan Pertanian	1 Jumlah penyuluh pertanian ASN, penyuluh swadaya dan swasta yang memenuhi kompetensi (Org)	90	90	762,77	90	800,90	90	840,94	270			
				Sub Kegiatan 1 Pengembangan Kompetensi Penyuluh Pertanian ASN	1 Jumlah penyuluh pertanian ASN yang telah mengikuti pengembangan kompetensi melalui pendidikan dan pelatihan (Orang)	60	60	550,42	60	577,94	60	606,83	180			
				2 Kerja Sama Pengembangan Kompetensi Penyuluh Pertanian Swadaya dan Swasta	1 Jumlah penyuluh pertanian swadaya dan swasta yang telah mengikuti pengembangan kompetensi (orang)	NA	30	212,35	30	222,96	30	234,11	90	-		
				Kegiatan 2 Pengembangan Penerapan Penyuluhan Pertanian	2 Jumlah petani, poktan, KEP, BPP, dan PPL berprestasi (Unit)	5	15	1.334	15	1.401	15	1.471	45			
				Sub Kegiatan 1 Diseminasi Informasi Teknis, Sosial, Ekonomi dan Inovasi Pertanian	1 Jumlah diseminasi informasi teknis, sosial, ekonomi dan Inovasi Pertanian (dokumen)	6	6	914,34	6	960,05	6	1.008,06	18			



No	TUJUAN	SASARAN	KODE	PROGRAM/ KEGIATAN/SUB KEGIATAN	INDIKATOR KINERJA TUJUAN, SASARAN, PROGRAM (OUTCOME) / KEGIATAN (OUTPUT) & SUB KEGIATAN	DATA CAPAIAN PADA TAHUN AWAL PERENCANAAN (REALISASI 2022)	TARGET KINERJA KEGIATAN & KERANGKA PENDANAAN (x 1.000.000)						Kondisi Kinerja pada akhir periode Renstra PD		Unit Kerja Penanggung-jawab	Lokasi
							TAHUN 2024		TAHUN 2025		TAHUN 2026		Target	Rp. (x1000)		
							Target	Rp. (x1000)	Target	Rp. (x1000)	Target	Rp. (x1000)				
1	2	3	4	5	6	7	8	9	10	11	12	13	14	15	16	17
				2 Pelaksanaan Penyuluhan dan Pemberdayaan Petani	1 Jumlah kelompok petani yang mendapat penyuluhan dan pemberdayaan (Kelompok)	NA	112	419,76	154	440,74	308	462,78	574			
				Kegiatan 3 Pengembangan Kapasitas Kelembagaan Ekonomi Petani Berbasis Kawasan	1 Jumlah kelembagaan ekonomi petani yang berkembang (unit)	2	14	386	14	405	14	426	42			
				Sub Kegiatan 1 Pembentukan dan Penguatan Koperasi Petani	1 Jumlah koperasi petani yang dibentuk dan beroperasi (unit)	2	2	68,07	4	71,48	6	75,05	12			
				2 Pendampingan Manajemen Koperasi Petani	1 Jumlah pendampingan manajemen koperasi petani (Laporan)	NA	2	93,86	2	98,55	2	103,49	6			
				3 Penilaian Kelayakan dan Standarisasi Manajemen Koperasi Petani	1 Jumlah koperasi petani yang dinilai kelayakan dan standarisasi Manajemennya (Unit)	NA	2	80.000-	4	84.000-	6	88.400-	12			
				4 Pembentukan dan Penyelenggaraan Sekolah Lapang Kelompok Tani	1 Jumlah sekolah lapang kelompok tani yang terbentuk dan beroperasi (unit)	8	14	224,130795	14	235,34	14	247,10	42			



No	TUJUAN	SASARAN	KODE	PROGRAM/ KEGIATAN/SUB KEGIATAN	INDIKATOR KINERJA TUJUAN, SASARAN, PROGRAM (OUTCOME) / KEGIATAN (OUTPUT) & SUB KEGIATAN	DATA CAPAIAN PADA TAHUN AWAL PERENCANAAN (REALISASI 2022)	TARGET KINERJA KEGIATAN & KERANGKA PENDANAAN (x 1.000.000)						Kondisi Kinerja pada akhir periode Renstra PD		Unit Kerja Penanggungjawab	Lokasi		
							TAHUN 2024		TAHUN 2025		TAHUN 2026		Target	Rp. (x1000)				
							Target	Rp. (x1000)	Target	Rp. (x1000)	Target	Rp. (x1000)						
1	2	3	4	5	6	7	8	9	10	11	12	13	14	15	16	17		
				Program: Program Penunjang Urusan Pemerintah Daerah Provinsi	1 Nilai Implementasi SAKIP Dinas TPH	77,79	78	46.720	80	49.084	81	51.529	81		Dinas TPH			
					2 Nilai IRB Dinas TPH	74	76		79	81	85							
					3 Nilai IKM	85	86		87	88	89							
				Kegiatan	1 Perencanaan, Penganggaran, dan Evaluasi Kinerja Perangkat Daerah	1 Jumlah dokumen perencanaan, penganggaran dan evaluasi kinerja perangkat daerah yang disusun (Dokumen)	7	7	208	7	219	7	230	21				
				Sub Kegiatan	1 Penyusunan Dokumen Perencanaan Perangkat Daerah	1 Jumlah dokumen perencanaan perangkat daerah (Dokumen)	1	1	86,46	1	90,79	1	95,33	3				
					2 Koordinasi dan Penyusunan Dokumen RKA-SKPD	1 Jumlah dokumen RKA-SKPD dan laporan hasil koordinasi Penyusunan Dokumen RKA-SKPD (Dokumen)	1	1	19,99	1	20,99	1	22,04	3				
					3 Koordinasi dan Penyusunan Dokumen Perubahan RKA-SKPD	1 Jumlah dokumen perubahan RKA-SKPD dan laporan hasil koordinasi penyusunan dokumen perubahan RKA-SKPD (Dokumen)	1	1	5,36	1	5,62	1	5,90	3				



No	TUJUAN	SASARAN	KODE	PROGRAM/ KEGIATAN/SUB KEGIATAN	INDIKATOR KINERJA TUJUAN, SASARAN, PROGRAM (OUTCOME) / KEGIATAN (OUTPUT) & SUB KEGIATAN	DATA CAPAIAN PADA TAHUN AWAL PERENCANAAN (REALISASI 2022)	TARGET KINERJA KEGIATAN & KERANGKA PENDANAAN (x 1.000.000)						Kondisi Kinerja pada akhir periode Renstra PD		Unit Kerja Penanggung-jawab	Lokasi
							TAHUN 2024		TAHUN 2025		TAHUN 2026		Target	Rp. (x1000)		
							Target	Rp. (x1000)	Target	Rp. (x1000)	Target	Rp. (x1000)				
1	2	3	4	5	6	7	8	9	10	11	12	13	14	15	16	17
				4 Koordinasi dan Penyusunan DPA-SKPD	1 Jumlah dokumen DPA-SKPD dan laporan hasil koordinasi penyusunan dokumen DPA-SKPD (Dokumen)	1	1	15,67	1	16,46	1	17,28	3			
				5 Koordinasi dan Penyusunan Perubahan DPA-SKPD	1 Jumlah dokumen perubahan DPA-SKPD dan laporan hasil koordinasi penyusunan dokumen perubahan DPA-SKPD (Dokumen)	1	1	5,76	1	6,05	1	6,35	3			
				6 Koordinasi dan Penyusunan Laporan Capaian Kinerja dan Ikhtisar Realisasi Kinerja SKPD	1 Jumlah laporan capaian kinerja dan ikhtisar realisasi kinerja SKPD dan laporan hasil koordinasi penyusunan laporan capaian kinerja dan ikhtisar realisasi kinerja SKPD (Laporan)	1	1	48,59	1	51,02	1	53,57	3			
				7 Evaluasi Kinerja Perangkat Daerah	1 Jumlah laporan evaluasi kinerja perangkat daerah (Laporan)	1	1	26,40	1	27,72	1	29,11	3			
				Kegiatan 2 Administrasi Keuangan Perangkat Daerah	1 Jumlah dokumen administrasi keuangan perangkat daerah yang disusun (Dokumen)	536	369	41.536	369	43.612	369	45.793	1.042			



Dinas Tanaman Pangan dan Hortikultura

No	TUJUAN	SASARAN	KODE	PROGRAM/ KEGIATAN/SUB KEGIATAN	INDIKATOR KINERJA TUJUAN, SASARAN, PROGRAM (OUTCOME) / KEGIATAN (OUTPUT) & SUB KEGIATAN	DATA CAPAIAN PADA TAHUN AWAL PERENCANAAN (REALISASI 2022)	TARGET KINERJA KEGIATAN & KERANGKA PENDANAAN (x 1.000.000)						Kondisi Kinerja pada akhir periode Renstra PD		Unit Kerja Penanggung-jawab	Lokasi	
							TAHUN 2024		TAHUN 2025		TAHUN 2026		Target	Rp. (x1000)			
							Target	Rp. (x1000)	Target	Rp. (x1000)	Target	Rp. (x1000)					
1	2	3	4	5	6	7	8	9	10	11	12	13	14	15	16	17	
				Sub Kegiatan	1 Penyediaan Gaji dan Tunjangan ASN	1 Jumlah orang yang menerima gaji dan tunjangan ASN (Orang/Bulan)	274	267	41.088,46	267	43.142,89	267	45.300,03	267			
					2 Penyediaan Administrasi Pelaksanaan Tugas ASN	1 Jumlah dokumen hasil penyediaan administrasi pelaksanaan tugas ASN (Dokumen)	1	26	393,75	26	413,44	26	434,11	78			
					3 Pelaksanaan Penatausahaan dan Pengujian/ Verifikasi Keuangan SKPD	1 Jumlah dokumen Penatausahaan dan pengujian/ verifikasi keuangan SKPD (Dokumen)	500	285	9,85	285	10,34	285	10,86	855			
					4 Koordinasi dan Pelaksanaan Akuntansi SKPD	1 Jumlah dokumen hasil koordinasi dan pelaksanaan akuntansi SKPD (Dokumen)	12	27	16,71	27	17,54	27	18,42	72			
					5 Pengelolaan dan Penyiapan Bahan Tanggapan Pemeriksaan	1 Jumlah dokumen bahan tanggapan pemeriksaan dan tindak lanjut pemeriksaan (Dokumen)	4	2	6,37	2	6,69	2	7,03	6			
					6 Koordinasi dan Penyusunan Laporan Keuangan Bulanan/ Triwulanan/ Semesteran SKPD	1 Jumlah laporan keuangan bulanan/triwulana n/semesteran SKPD dan laporan koordinasi penyusunan laporan keuangan bulanan/triwulana n/semesteran SKPD (Laporan)	18	28	20,52	28	21,55	28	22,63	30			



No	TUJUAN	SASARAN	KODE	PROGRAM/ KEGIATAN/SUB KEGIATAN	INDIKATOR KINERJA TUJUAN, SASARAN, PROGRAM (OUTCOME) / KEGIATAN (OUTPUT) & SUB KEGIATAN	DATA CAPAIAN PADA TAHUN AWAL PERENCANAAN (REALISASI 2022)	TARGET KINERJA KEGIATAN & KERANGKA PENDANAAN (x 1.000.000)						Kondisi Kinerja pada akhir periode Renstra PD		Unit Kerja Penanggungjawab	Lokasi	
							TAHUN 2024		TAHUN 2025		TAHUN 2026		Target	Rp. (x1000)			
							Target	Rp. (x1000)	Target	Rp. (x1000)	Target	Rp. (x1000)					
1	2	3	4	5	6	7	8	9	10	11	12	13	14	15	16	17	
				Kegiatan 3	Administrasi Barang Milik Daerah pada Perangkat Daerah	1	Jumlah dokumen administrasi barang milik daerah perangkat daerah (Dokumen)	10	7	47,92	7	50,32	7	52,83	21		
				Sub Kegiatan 1	Pengamanan Barang Milik Daerah SKPD	1	Jumlah dokumen pengamanan barang milik daerah SKPD (Dokumen)	6	3	30,71	3	32,25	3	33,86	9		
				2	Pembinaan, Pengawasan, dan Pengendalian Barang Milik Daerah pada SKPD	1	Jumlah laporan hasil pembinaan, pengawasan dan pengendalian barang milik daerah pada SKPD (Laporan)	4	4	17,20	4	18,07	4	18,97	12		
				Kegiatan 4	Administrasi Kepegawaian Perangkat Daerah	1	Jumlah dokumen administrasi kepegawaian perangkat daerah (Dokumen)	18	18	272,26	18	285,87	18	300,17	46		
				Sub Kegiatan 1	Pengadaan Pakaian Dinas Beserta Atribut Kelengkapannya	1	Jumlah paket pakaian dinas beserta atribut kelengkapannya (Paket)	173	173	136,55	173	143,38	173	150,55	173		
				2	Pendataan dan Pengolahan Administrasi Kepegawaian	1	Jumlah dokumen pendataan dan pengolahan administrasi kepegawaian (Dokumen)	14	14	18,26	14	19,18	14	20,13	42		



No	TUJUAN	SASARAN	KODE	PROGRAM/ KEGIATAN/SUB KEGIATAN	INDIKATOR KINERJA TUJUAN, SASARAN, PROGRAM (OUTCOME) / KEGIATAN (OUTPUT) & SUB KEGIATAN	DATA CAPAIAN PADA TAHUN AWAL PERENCANAAN (REALISASI 2022)	TARGET KINERJA KEGIATAN & KERANGKA PENDANAAN (x 1.000.000)						Kondisi Kinerja pada akhir periode Renstra PD		Unit Kerja Penanggung-jawab	Lokasi	
							TAHUN 2024		TAHUN 2025		TAHUN 2026		Target	Rp. (x1000)			
							Target	Rp. (x1000)	Target	Rp. (x1000)	Target	Rp. (x1000)					
1	2	3	4	5	6	7	8	9	10	11	12	13	14	15	16	17	
				3	Monitoring, Evaluasi, dan Penilaian Kinerja Pegawai	1	Jumlah dokumen monitoring, evaluasi dan penilaian kinerja pegawai (Dokumen)	117	117	38,70	117	40,63	117	42,66	351		
				4	Pendidikan dan Pelatihan Pegawai Berdasarkan Tugas dan Fungsi	1	Jumlah pegawai berdasarkan tugas dan fungsi yang mengikuti pendidikan dan pelatihan (Orang)	50	50	15,75	50	16,54	50	17,36	150		
				5	Bimbingan Teknis Implementasi Peraturan Perundang-Undangan	1	Jumlah orang yang mengikuti bimbingan teknis implementasi peraturan perundangan-undangan (Orang)	10	10	63,00	10	66,15	10	69,46	30		
				Kegiatan 5	Administrasi Umum Perangkat Daerah	1	Jumlah dokumen administrasi umum perangkat daerah (Dokumen)	65	65	808	65	849	65	891	65		
				Sub Kegiatan 1	Penyediaan Komponen Instalasi Listrik/Penerangan Bangunan Kantor	1	Jumlah paket komponen instalasi listrik/penerangan bangunan kantor yang disediakan (Paket)	3	3	102,60	3	107,73	3	113,11	9		
				2	Penyediaan Peralatan dan Perlengkapan Kantor	1	Jumlah paket peralatan dan perlengkapan kantor yang disediakan (Paket)	3	3	298,25	3	313,16	3	328,82	9		



No	TUJUAN	SASARAN	KODE	PROGRAM/ KEGIATAN/SUB KEGIATAN	INDIKATOR KINERJA TUJUAN, SASARAN, PROGRAM (OUTCOME) / KEGIATAN (OUTPUT) & SUB KEGIATAN	DATA CAPAIAN PADA TAHUN AWAL PERENCANAAN (REALISASI 2022)	TARGET KINERJA KEGIATAN & KERANGKA PENDANAAN (x 1.000.000)						Kondisi Kinerja pada akhir periode Renstra PD		Unit Kerja Penanggung-jawab	Lokasi	
							TAHUN 2024		TAHUN 2025		TAHUN 2026		Target	Rp. (x1000)			
							Target	Rp. (x1000)	Target	Rp. (x1000)	Target	Rp. (x1000)					
1	2	3	4	5	6	7	8	9	10	11	12	13	14	15	16	17	
				3	Penyediaan Bahan Logistik Kantor	1	Jumlah paket bahan logistik kantor yang disediakan (Paket)	2	2	121,33	2	127,40	2	133,77	2		
				4	Penyediaan Barang Cetakan dan Penggandaan	1	Jumlah paket barang cetakan dan penggandaan yang disediakan (Paket)	1	1	45,13	1	47,39	1	49,76	1		
				5	Penyediaan Bahan Bacaan dan Peraturan Perundang-undangan	1	Jumlah dokumen bahan bacaan dan peraturan perundang-undangan yang disediakan (Dokumen)	5	5	12,79	5	13,43	5	14,10	15		
				6	Penyelenggaraan Rapat Koordinasi dan Konsultasi SKPD	1	Jumlah laporan penyelenggaraan rapat koordinasi dan konsultasi SKPD (Laporan)	50	50	210	50	220,5	50	231,53	150		
				7	Dukungan Pelaksanaan Sistem Pemerintahan Berbasis Elektronik pada SKPD	1	Jumlah dokumen dukungan pelaksanaan sistem pemerintahan berbasis elektronik pada SKPD (Dokumen)	6	6	18,04	6	18,94	6	19,89	18		
				Kegiatan 6	Pengadaan Barang Milik Daerah Penunjang Urusan Pemerintah Daerah	1	Jumlah barang milik daerah penunjang kinerja perangkat daerah yang diadakan (unit)	33	20	150	21	185	20	150	60		



No	TUJUAN	SASARAN	KODE	PROGRAM/ KEGIATAN/SUB KEGIATAN	INDIKATOR KINERJA TUJUAN, SASARAN, PROGRAM (OUTCOME) / KEGIATAN (OUTPUT) & SUB KEGIATAN	DATA CAPAIAN PADA TAHUN AWAL PERENCANAAN (REALISASI 2022)	TARGET KINERJA KEGIATAN & KERANGKA PENDANAAN (x 1.000.000)						Kondisi Kinerja pada akhir periode Renstra PD		Unit Kerja Penanggung-jawab	Lokasi	
							TAHUN 2024		TAHUN 2025		TAHUN 2026		Target	Rp. (x1000)			
							Target	Rp. (x1000)	Target	Rp. (x1000)	Target	Rp. (x1000)					
1	2	3	4	5	6	7	8	9	10	11	12	13	14	15	16	17	
				Sub Kegiatan 1	Pengadaan Peralatan dan Mesin Lainnya	1	Jumlah unit peralatan dan mesin lainnya yang disediakan (unit)	33	20	150	20	150	20	150	60		
				2	Pengadaan Aset Tak Berwujud	1	Jumlah unit aset tak berwujud yang disediakan (unit)	-	-	-	1	35	-	-	-		
				Kegiatan 7	Penyediaan Jasa Penunjang Urusan Pemerintahan Daerah	1	Jumlah laporan penyediaan jasa penunjang urusan pemerintahan daerah (Laporan)	58	58	3.419,92	58	3.590,91	58	3.770,46	58		
				Sub Kegiatan 1	Penyediaan Jasa Surat Menyurat	1	Jumlah laporan penyediaan jasa surat menyurat (Laporan)	50	25	0,53	25	0,55	25	0,58	75		
				2	Penyediaan Jasa Komunikasi, Sumber Daya Air dan Listrik	1	Jumlah laporan penyediaan jasa komunikasi, sumber daya air dan listrik yang disediakan (Laporan)	3	3	661,85	3	694,94	3	729,69	9		
				3	Penyediaan Jasa Pelayanan Umum Kantor	1	Jumlah laporan penyediaan jasa pelayanan umum kantor yang disediakan (Laporan)	5	5	2.757,54	5	2.895,42	5	3.040,19	15		



No	TUJUAN	SASARAN	KODE	PROGRAM/ KEGIATAN/SUB KEGIATAN	INDIKATOR KINERJA TUJUAN, SASARAN, PROGRAM (OUTCOME) / KEGIATAN (OUTPUT) & SUB KEGIATAN	DATA CAPAIAN PADA TAHUN AWAL PERENCANAAN (REALISASI 2022)	TARGET KINERJA KEGIATAN & KERANGKA PENDANAAN (x 1.000.000)						Kondisi Kinerja pada akhir periode Renstra PD		Unit Kerja Penanggung-jawab	Lokasi	
							TAHUN 2024		TAHUN 2025		TAHUN 2026		Target	Rp. (x1000)			
							Target	Rp. (x1000)	Target	Rp. (x1000)	Target	Rp. (x1000)					
1	2	3	4	5	6	7	8	9	10	11	12	13	14	15	16	17	
				Kegiatan 8	Pemeliharaan Barang Milik Daerah Penunjang Urusan Pemerintahan Daerah	1	Jumlah barang milik daerah penunjang urusan pemerintahan yang dipelihara (unit)	96	85	278	85	292	86	342	98		
				Sub Kegiatan 1	Penyediaan Jasa Pemeliharaan, Biaya Pemeliharaan, Pajak dan Perizinan Kendaraan Dinas Operasional atau Lapangan	1	Jumlah kendaraan dinas operasional atau lapangan yang dipelihara dan dibayarkan pajak dan perizinannya (unit)	12	2	42,17	2	44,28	2	46,49	6		
				2	Pemeliharaan Mebel	1	Jumlah mebel yang dipelihara (Unit)	4	4	10,5	4	11,03	4	11,58	12		
				3	Pemeliharaan Peralatan dan Mesin Lainnya	1	Jumlah peralatan dan mesin lainnya yang dipelihara (unit)	75	75	99,53	75	104,51	75	109,73	75		
				4	Pemeliharaan Aset Tetap Lainnya	1	Jumlah aset tetap lainnya yang dipelihara (unit)	3	2	10,5	2	11,03	2	11,58	2		
				5	Pemeliharaan Aset Tak Berwujud	1	Jumlah aset tak berwujud yang dipelihara (unit)	-	-	-	-	-	1	35	1		



No	TUJUAN	SASARAN	KODE	PROGRAM/ KEGIATAN/SUB KEGIATAN	INDIKATOR KINERJA TUJUAN, SASARAN, PROGRAM (OUTCOME) / KEGIATAN (OUTPUT) & SUB KEGIATAN	DATA CAPAIAN PADA TAHUN AWAL PERENCANAAN (REALISASI 2022)	TARGET KINERJA KEGIATAN & KERANGKA PENDANAAN (x 1.000.000)						Kondisi Kinerja pada akhir periode Renstra PD		Unit Kerja Penanggung-jawab	Lokasi	
							TAHUN 2024		TAHUN 2025		TAHUN 2026		Target	Rp. (x1000)			
							Target	Rp. (x1000)	Target	Rp. (x1000)	Target	Rp. (x1000)					
1	2	3	4	5	6	7	8	9	10	11	12	13	14	15	16	17	
				6	Pemeliharaan/ Rehabilitasi Gedung Kantor dan Bangunan Lainnya	1	Jumlah Gedung Kantor dan Bangunan Lainnya yang dipelihara / direhabilitasi (Unit)	1	1	105,00	1	110,25	1	115,76	1		
				7	Pemeliharaan/ Rehabilitasi Sarana dan Prasarana Pendukung Gedung Kantor atau Bangunan Lainnya	1	Jumlah sarana dan prasarana pendukung gedung kantor atau bangunan lainnya yang dipelihara/direhabilitasi (unit)	1	1	10,51	1	11,03	1	11,58	1		
				Program 1	Program Penyediaan dan Pengembangan Sarana Pertanian	1	Persentase peningkatan sertifikasi dan pengawasan peredaran benih tanaman pangan dan hortikultura	6,5	5	4.632	5	4.671	5	4.749	5		UPT PSB
						2	Persentase peningkatan penyediaan produksi benih tanaman Pangan dan hortikultura yang bermutu	6,5	5		5		5	5			
				Kegiatan 1	Pengawasan Miutu, Penyediaan dan Peredaran Benih Tanaman	1	Jumlah benih tanaman pangan dan hortikultura yang diawasi (unit)	NA	250	1.845	275	1.870	300	1881	825		



No	TUJUAN	SASARAN	KODE	PROGRAM/ KEGIATAN/SUB KEGIATAN	INDIKATOR KINERJA TUJUAN, SASARAN, PROGRAM (OUTCOME) / KEGIATAN (OUTPUT) & SUB KEGIATAN	DATA CAPAIAN PADA TAHUN AWAL PERENCANAAN (REALISASI 2022)	TARGET KINERJA KEGIATAN & KERANGKA PENDANAAN (x 1.000.000)						Kondisi Kinerja pada akhir periode Renstra PD		Unit Kerja Penanggung-jawab	Lokasi
							TAHUN 2024		TAHUN 2025		TAHUN 2026		Target	Rp. (x1000)		
							Target	Rp. (x1000)	Target	Rp. (x1000)	Target	Rp. (x1000)				
1	2	3	4	5	6	7	8	9	10	11	12	13	14	15	16	17
					2 Jumlah Benih sumber Tanaman Pangan dan Hortikultura yang bermutu (ton/btg/kg)	54000	54500	2.688	57225	2.701	60000	2.767	171725			
				Sub kegiatan 1 Pengelolaan Penerbitan Sertifikasi Benih	1 Jumlah sertifikat benih (sertifikat)	400	250	223	300	224	350	225	1750			
				2 Pengawasan Mutu, Penyediaan dan Peredaran Benih / Bibit Tanaman Pangan	1 Jumlah benih/bibit tanaman pangan yang memenuhi persyaratan mutu, penyediaan dan peredaran (Dokumen)	1	2	1.590	2	1.593	2	1.596	6			
				3 Pengawasan Mutu, Penyediaan dan Peredaran Benih / Bibit Hortikultura	1 Jumlah pengawasan mutu, Penyediaan dan peredaran benih/bibit Hortikultura (Laporan)	24	24	2.638	24	2.646	24	2.654	72			
				Kegiatan 2 Pengelolaan Sumber Daya Genetik (SDG) Hewan, Tumbuhan, dan Mikro Organisme Kewenangan Provinsi	1 Jumlah SDG tumbuhan yang dikelola (unit)	1	1	99	1	100	1	101	3			



No	TUJUAN	SASARAN	KODE	PROGRAM/ KEGIATAN/SUB KEGIATAN	INDIKATOR KINERJA TUJUAN, SASARAN, PROGRAM (OUTCOME) / KEGIATAN (OUTPUT) & SUB KEGIATAN	DATA CAPAIAN PADA TAHUN AWAL PERENCANAAN (REALISASI 2022)	TARGET KINERJA KEGIATAN & KERANGKA PENDANAAN (x 1.000.000)						Kondisi Kinerja pada akhir periode Renstra PD		Unit Kerja Penanggung-jawab	Lokasi
							TAHUN 2024		TAHUN 2025		TAHUN 2026		Target	Rp. (x1000)		
							Target	Rp. (x1000)	Target	Rp. (x1000)	Target	Rp. (x1000)				
1	2	3	4	5	6	7	8	9	10	11	12	13	14	15	16	17
				Sub Kegiatan 1	Penilaian Kultivar SDG Tumbuhan dan Mikroorganisme	1 Jumlah kultivar SDG tumbuhan dan mikroorganisme yang dinilai (varietas unggul baru)	4	2	99	2	100	2	101	6		
				Program 2	Perizinan Usaha Pertanian	1 Persentase peningkatan pertimbangan teknis untuk usaha pertanian yang diterbitkan	5	5	397	5	399	5	401	5		UPT PSB
				Kegiatan 1	Penerbitan Izin Usaha Pertanian Yang Kegiatan Usahanya Dalam Daerah Kabupaten / Kota	1 Jumlah rekomendasi teknis untuk izin usaha pertanian (dokumen)	NA	25	397	30	399	35	401	90		
				Sub Kegiatan 1	Penilaian Kelayakan dan Pemberian Pertimbangan Teknis Izin Usaha Pertanian di Lintas Kabupaten / Kota	1 Jumlah penilaian kelayakan dan pemberian pertimbangan teknis izin usaha pertanian di lintas Kab/Kota(Dokumen)	NA	20	111	25	112	30	113	75		
				2	Pembinaan dan Pengawasan Penerapan Izin Usaha Pertanian	2 Jumlah izin usaha pertanian yang dibina dan diawasi (Laporan)	NA	2	286	2	287	2	288	6		



No	TUJUAN	SASARAN	KODE	PROGRAM/ KEGIATAN/SUB KEGIATAN	INDIKATOR KINERJA TUJUAN, SASARAN, PROGRAM (OUTCOME) / KEGIATAN (OUTPUT) & SUB KEGIATAN	DATA CAPAIAN PADA TAHUN AWAL PERENCANAAN (REALISASI 2022)	TARGET KINERJA KEGIATAN & KERANGKA PENDANAAN (x 1.000.000)						Kondisi Kinerja pada akhir periode Renstra PD		Unit Kerja Penanggungjawab	Lokasi
							TAHUN 2024		TAHUN 2025		TAHUN 2026		Target	Rp. (x1000)		
							Target	Rp. (x1000)	Target	Rp. (x1000)	Target	Rp. (x1000)				
1	2	3	4	5	6	7	8	9	10	11	12	13	14	15	16	17
				Program 3 Program Penyediaan Dan Pengembangan Prasarana Pertanian	1 Produktivitas benih sumber tanaman pangan yang bermutu dan bersertifikat (Ku/Ha)	NA	18,2	650	18,4	450	18,6	450	18,6		UPT PSB	
				Kegiatan 1 Penataan Prasarana Pertanian	1 Jumlah prasarana pertanian yang berfungsi dengan baik (unit)	NA	1	650	1	450	1	450	3			
				Sub Kegiatan 1 Pembangunan, Rehabilitasi dan Pemeliharaan Rutin Gedung UPTD Pertanian serta Sarana Pendukungnya	1 Jumlah gedung UPTD pertanian serta sarana pendukungnya yang dibangun, dipelihara dan direhabilitasi (unit)	1	1	0	1	0	1	0	3			
				Program 4 Penunjang Urusan Pemerintahan Daerah Provinsi	1 Nilai Implementasi SAKIP Dinas TPH	77,79	78,00	3.169,23	80,00	3.114,61	81,00	3.152,14	81,00		UPT PSB	
					2 Nilai IRB Dinas TPH	74,00	76,00		79,00		81,00		81,00			
					3 Nilai IKM	82,72	83,00		83,50		84,00		84,00			
				Kegiatan 1 Perencanaan, Penganggaran, dan evaluasi kinerja perangkat daerah	1 Jumlah dokumen perencanaan, penganggaran dan evaluasi kinerja perangkat daerah yang disusun (Dokumen)	7	7	27,13	7	28,46	7	29,94	21			



No	TUJUAN	SASARAN	KODE	PROGRAM/ KEGIATAN/SUB KEGIATAN	INDIKATOR KINERJA TUJUAN, SASARAN, PROGRAM (OUTCOME) / KEGIATAN (OUTPUT) & SUB KEGIATAN	DATA CAPAIAN PADA TAHUN AWAL PERENCANAAN (REALISASI 2022)	TARGET KINERJA KEGIATAN & KERANGKA PENDANAAN (x 1.000.000)						Kondisi Kinerja pada akhir periode Renstra PD		Unit Kerja Penanggungjawab	Lokasi	
							TAHUN 2024		TAHUN 2025		TAHUN 2026		Target	Rp. (x1000)			
							Target	Rp. (x1000)	Target	Rp. (x1000)	Target	Rp. (x1000)					
1	2	3	4	5	6	7	8	9	10	11	12	13	14	15	16	17	
				Sub Kegiatan 1	Penyusunan dokumen perencanaan perangkat daerah	1	Jumlah dokumen perencanaan perangkat daerah (Dokumen)	1	1	5	1	5,25	1	5,5	3		
				2	Koordinasi dan penyusunan dokumen RKA-SKPD	2	Jumlah dokumen RKA-SKPD dan laporan hasil koordinasi Penyusunan Dokumen RKA-SKPD (Dokumen)	1	1	3	1	3,15	1	3,3	3		
				3	Koordinasi dan penyusunan laporan capaian kinerja dan ikhtisar realisasi kinerja SKPD	3	Jumlah laporan capaian kinerja dan ikhtisar realisasi kinerja SKPD dan laporan hasil koordinasi penyusunan laporan capaian kinerja dan ikhtisar realisasi kinerja SKPD (Laporan)	1	1	6,5	1	6,83	1	7,2	3		
				4	Koordinasi Penyusunan Dokumen Perubahan RKA-SKPD	4	Jumlah dokumen perubahan RKA-SKPD dan laporan hasil koordinasi penyusunan dokumen perubahan RKA-SKPD (Dokumen)	1	1	2,5	1	2,63	1	2,75	3		



No	TUJUAN	SASARAN	KODE	PROGRAM/ KEGIATAN/SUB KEGIATAN	INDIKATOR KINERJA TUJUAN, SASARAN, PROGRAM (OUTCOME) / KEGIATAN (OUTPUT) & SUB KEGIATAN	DATA CAPAIAN PADA TAHUN AWAL PERENCANAAN (REALISASI 2022)	TARGET KINERJA KEGIATAN & KERANGKA PENDANAAN (x 1.000.000)						Kondisi Kinerja pada akhir periode Renstra PD		Unit Kerja Penanggungjawab	Lokasi	
							TAHUN 2024		TAHUN 2025		TAHUN 2026		Target	Rp. (x1000)			
							Target	Rp. (x1000)	Target	Rp. (x1000)	Target	Rp. (x1000)					
1	2	3	4	5	6	7	8	9	10	11	12	13	14	15	16	17	
				5	Koordinasi dan Penyusunan DPA-SKPD	5	Jumlah dokumen DPA-SKPD dan laporan hasil koordinasi penyusunan dokumen DPA-SKPD (Dokumen)	1	1	2,83	1	2,97	1	3,12	3		
				6	Koordinasi dan Penyusunan Perubahan DPA-SKPD	6	Jumlah dokumen perubahan DPA-SKPD dan laporan hasil koordinasi penyusunan dokumen perubahan DPA-SKPD (Dokumen)	1	1	2,6	1	2,73	1	2,87	3		
				7	Evaluasi Kinerja Perangkat Daerah	7	Jumlah laporan evaluasi kinerja perangkat daerah (Laporan)	1	1	4,7	1	4,9	1	8,2	3		
				Kegiatan 2	Administrasi Keuangan Perangkat Daerah	1	Jumlah dokumen administrasi keuangan perangkat daerah yang disusun (Dokumen)	9	9	193,6	9	202,8	9	213	27		
				Sub Kegiatan 1	Penyediaan Administrasi Pelaksanaan Tugas ASN	1	Jumlah dokumen hasil penyediaan administrasi pelaksanaan tugas ASN (Dokumen)	4	4	11,3	4	11,9	4	12,5	12		
				2	Pelaksanaan Penatausahaan dan Pengujian/Verifikasi Keuangan SKPD	1	Jumlah dokumen Penatausahaan dan pengujian/verifikasi keuangan SKPD (Dokumen)	4	4	171	4	179	4	188	12		



No	TUJUAN	SASARAN	KODE	PROGRAM/ KEGIATAN/SUB KEGIATAN	INDIKATOR KINERJA TUJUAN, SASARAN, PROGRAM (OUTCOME) / KEGIATAN (OUTPUT) & SUB KEGIATAN	DATA CAPAIAN PADA TAHUN AWAL PERENCANAAN (REALISASI 2022)	TARGET KINERJA KEGIATAN & KERANGKA PENDANAAN (x 1.000.000)						Kondisi Kinerja pada akhir periode Renstra PD		Unit Kerja Penanggungjawab	Lokasi	
							TAHUN 2024		TAHUN 2025		TAHUN 2026		Target	Rp. (x1000)			
							Target	Rp. (x1000)	Target	Rp. (x1000)	Target	Rp. (x1000)					
1	2	3	4	5	6	7	8	9	10	11	12	13	14	15	16	17	
				3	Koordinasi dan Penyusunan Laporan Keuangan Akhir Tahun SKPD	3	Jumlah laporan keuangan akhir tahun SKPD dan laporan hasil koordinasi penyusunan laporan keuangan akhir tahun SKPD (Laporan)	1	1	11,3	1	11,9	1	12,5	3		
				Kegiatan 3	Administrasi Barang Milik Daerah pada Perangkat Daerah	1	Jumlah dokumen administrasi barang milik daerah pada perangkat daerah (Dokumen)	2	3	45,2	3	47,2	3	49,3	9		
				Sub Kegiatan 1	Pengamanan Barang Milik Daerah SKPD	1	Jumlah dokumen pengamanan barang milik daerah SKPD (Dokumen)	2	2	40,2	2	42,2	2	44,3	6		
				2	Penatausahaan barang milik daerah pada SKPD	2	Jumlah laporan penatausahaan barang milik daerah pada SKPD (laporan)	NA	1	5	1	5	1	5	3		
				Kegiatan 4	Administrasi Kepegawaian Perangkat Daerah	1	Jumlah dokumen administrasi kepegawaian perangkat daerah (Dokumen)	8	8	196,7	8	206,45	8	216	24		
				Sub Kegiatan 1	Pengadaan Pakaian Dinas Beserta Atribut Kelengkapannya	1	Jumlah paket pakaian dinas beserta atribut kelengkapannya (Paket)	2	2	91,5	2	96	2	100	6		



No	TUJUAN	SASARAN	KODE	PROGRAM/ KEGIATAN/SUB KEGIATAN	INDIKATOR KINERJA TUJUAN, SASARAN, PROGRAM (OUTCOME) / KEGIATAN (OUTPUT) & SUB KEGIATAN	DATA CAPAIAN PADA TAHUN AWAL PERENCANAAN (REALISASI 2022)	TARGET KINERJA KEGIATAN & KERANGKA PENDANAAN (x 1.000.000)						Kondisi Kinerja pada akhir periode Renstra PD		Unit Kerja Penanggungjawab	Lokasi	
							TAHUN 2024		TAHUN 2025		TAHUN 2026		Target	Rp. (x1000)			
							Target	Rp. (x1000)	Target	Rp. (x1000)	Target	Rp. (x1000)					
1	2	3	4	5	6	7	8	9	10	11	12	13	14	15	16	17	
				2	Monitoring, Evaluasi dan Penilaian Kinerja Pegawai	2	Jumlah dokumen monitoring, evaluasi dan penilaian kinerja pegawai (Dokumen)	4	4	35,8	4	37,6	4	39,5	12		
				3	Pendidikan dan Pelatihan Pegawai Berdasarkan Tugas dan Fungsi	3	Jumlah pegawai berdasarkan tugas dan fungsi yang mengikuti pendidikan dan pelatihan (Orang)	2	10	66,4	10	69,7	10	73,2	30		
				4	Bimbingan Teknis Implementasi Peraturan Perundang-undangan	4	Jumlah orang yang mengikuti bimbingan teknis implementasi peraturan perundangan-undangan (Orang)	45	20	3	20	3,15	20	3,3	60		
				Kegiatan 5	Adminstrasi Umum Perangkat Daerah	1	Jumlah dokumen administrasi umum perangkat daerah yang tersedia (dokumen)	29	39	440,8	41	408,8	39	416,9	119		
				Sub Kegiatan 1	Penyediaan Komponen Instalasi Listrik/Penerangan Bangunan Kantor	1	Jumlah paket komponen instalasi listrik/penerangan bangunan kantor yang disediakan (Paket)	1	1	100	1	50	1	50	3		



No	TUJUAN	SASARAN	KODE	PROGRAM/ KEGIATAN/SUB KEGIATAN	INDIKATOR KINERJA TUJUAN, SASARAN, PROGRAM (OUTCOME) / KEGIATAN (OUTPUT) & SUB KEGIATAN	DATA CAPAIAN PADA TAHUN AWAL PERENCANAAN (REALISASI 2022)	TARGET KINERJA KEGIATAN & KERANGKA PENDANAAN (x 1.000.000)						Kondisi Kinerja pada akhir periode Renstra PD		Unit Kerja Penanggungjawab	Lokasi	
							TAHUN 2024		TAHUN 2025		TAHUN 2026		Target	Rp. (x1000)			
							Target	Rp. (x1000)	Target	Rp. (x1000)	Target	Rp. (x1000)					
1	2	3	4	5	6	7	8	9	10	11	12	13	14	15	16	17	
				2	Penyediaan Peralatan dan Perlengkapan Kantor	2	Jumlah paket peralatan dan perlengkapan kantor yang disediakan (Paket)	2	2	123	2	129	2	136	6		
				3	Penyediaan Peralatan Rumah Tangga	3	Jumlah paket peralatan rumah tangga yang disediakan (Paket)	2	2	40	2	42	2	44	6		
				4	Penyediaan Bahan Logistik Kantor	4	Jumlah paket bahan logistik kantor yang disediakan (Paket)	3	3	40	3	42	3	44	9		
				5	Penyediaan Barang Cetak dan Penggandaan	5	Jumlah paket barang cetakan dan penggandaan yang disediakan (Paket)	0	0	0	2	5	0	0	2		
				6	Penyediaan Bahan Bacaan dan Peraturan Perundang-undangan	6	Jumlah dokumen bahan bacaan dan peraturan perundang-undangan yang disediakan (Dokumen)	2	2	20,8	2	21,8	2	22,9	6		
				7	Penyelenggaraan Rapat Koordinasi dan Konsultasi SKPD	7	Jumlah laporan penyelenggaraan rapat koordinasi dan konsultasi SKPD (Laporan)	19	29	117	29	119	29	120	87		



No	TUJUAN	SASARAN	KODE	PROGRAM/ KEGIATAN/SUB KEGIATAN	INDIKATOR KINERJA TUJUAN, SASARAN, PROGRAM (OUTCOME) / KEGIATAN (OUTPUT) & SUB KEGIATAN	DATA CAPAIAN PADA TAHUN AWAL PERENCANAAN (REALISASI 2022)	TARGET KINERJA KEGIATAN & KERANGKA PENDANAAN (x 1.000.000)						Kondisi Kinerja pada akhir periode Renstra PD		Unit Kerja Penanggung-jawab	Lokasi	
							TAHUN 2024		TAHUN 2025		TAHUN 2026		Target	Rp. (x1000)			
							Target	Rp. (x1000)	Target	Rp. (x1000)	Target	Rp. (x1000)					
1	2	3	4	5	6	7	8	9	10	11	12	13	14	15	16	17	
				Kegiatan 6	Pengadaan Barang Milik Daerah Penunjang Urusan Pemerintah daerah	1	Jumlah barang milik daerah penunjang kinerja perangkat daerah yang diadakan (Unit)	9	5	423	4	376	4	380	13		
				Sub Kegiatan 1	Pengadaan Peralatan Mesin dan Lainnya	1	Jumlah unit peralatan dan mesin lainnya yang disediakan (unit)	9	2	300	2	300	2	300	6		
				2	Pengadaan Aset Tak Berwujud	2	Jumlah unit aset tak berwujud yang disediakan (unit)	0	1	50	0	-	0	-	1		
				3	Pengadaan Sarana dan prasarana pendukung gedung kantor atau bangunan lainnya	3	Jumlah unit sarana dan prasarana pendukung gedung kantor atau bangunan lainnya yang disediakan (unit)	0	2	73	2	76	2	80	6		
				Kegiatan 7	Penyediaan jasa penunjang urusan pemerintahan daerah	1	Jumlah laporan penyediaan jasa penunjang urusan pemerintahan daerah (Laporan)	17	17	1.420	17	1.421	17	1.422	51		
				Sub Kegiatan 1	Penyediaan jasa surat menyurat	1	Jumlah laporan penyediaan jasa surat menyurat (Laporan)	1	1	3,8	1	3,9	1	4	3		



No	TUJUAN	SASARAN	KODE	PROGRAM/ KEGIATAN/SUB KEGIATAN	INDIKATOR KINERJA TUJUAN, SASARAN, PROGRAM (OUTCOME) / KEGIATAN (OUTPUT) & SUB KEGIATAN	DATA CAPAIAN PADA TAHUN AWAL PERENCANAAN (REALISASI 2022)	TARGET KINERJA KEGIATAN & KERANGKA PENDANAAN (x 1.000.000)						Kondisi Kinerja pada akhir periode Renstra PD		Unit Kerja Penanggung-jawab	Lokasi	
							TAHUN 2024		TAHUN 2025		TAHUN 2026		Target	Rp. (x1000)			
							Target	Rp. (x1000)	Target	Rp. (x1000)	Target	Rp. (x1000)					
1	2	3	4	5	6	7	8	9	10	11	12	13	14	15	16	17	
				2	Penyediaan jasa komunikasi, sumber daya air dan listrik	2	Jumlah laporan penyediaan jasa komunikasi, sumber daya air dan listrik yang disediakan (Laporan)	4	4	341	4	342	4	343	12		
				3	Penyediaan jasa pelayanan umum kantor	1	Jumlah laporan penyediaan jasa pelayanan umum kantor yang disediakan (Laporan)	12	12	1.075	12	1.075	12	1.075	36		
				Kegiatan	8	Pemeliharaan Barang Milik Daerah Penunjang Urusan Pemerintahan daerah	Indikator Kegiatan :	1	Jumlah barang milik daerah penunjang urusan pemerintahan yang dipelihara (unit)	46	46	423	47	459	47	460	139
				Sub Kegiatan :	1	Penyediaan Jasa Pemeliharaan, Biaya Pemeliharaan, Pajak dan Perizinan Kendaraan Dinas Operasional atau Lapangan	1	Jumlah kendaraan dinas operasional atau lapangan yang dipelihara dan dibayarkan pajak dan perizinannya (unit)	2	2	98	2	99	2	100	6	
					2	Pemeliharaan Mebel	1	Jumlah mebel yang dipelihara (Unit)	1	1	3	1	3	1	3	3	



No	TUJUAN	SASARAN	KODE	PROGRAM/ KEGIATAN/SUB KEGIATAN	INDIKATOR KINERJA TUJUAN, SASARAN, PROGRAM (OUTCOME) / KEGIATAN (OUTPUT) & SUB KEGIATAN	DATA CAPAIAN PADA TAHUN AWAL PERENCANAAN (REALISASI 2022)	TARGET KINERJA KEGIATAN & KERANGKA PENDANAAN (x 1.000.000)						Kondisi Kinerja pada akhir periode Renstra PD		Unit Kerja Penanggungjawab	Lokasi
							TAHUN 2024		TAHUN 2025		TAHUN 2026		Target	Rp. (x1000)		
							Target	Rp. (x1000)	Target	Rp. (x1000)	Target	Rp. (x1000)				
1	2	3	4	5	6	7	8	9	10	11	12	13	14	15	16	17
				3	Pemeliharaan Peralatan dan Mesin Lainnya	1 Jumlah peralatan dan mesin lainnya yang dipelihara (Unit)	40	40	72	40	72	40	72	120		
				4	Pemeliharaan Aset Tak Berwujud	1 Jumlah aset tak berwujud yang dipelihara (unit)	0	0	0	1	35	1	35	1		
				5	Pemeliharaan/ Rehabilitasi Gedung Kantor dan Bangunan Lainnya	1 Jumlah Gedung Kantor dan Bangunan Lainnya yang dipelihara/ direhabilitasi (Unit)	1	1	100	1	100	1	100	3		
				6	Pemeliharaan/ rehabilitasi sarana dan prasarana pendukung kantor atau bangunan lainnya	5 Jumlah sarana dan prasarana pendukung gedung kantor atau bangunan lainnya yang dipelihara/direhabilitasi (unit)	2	2	150	2	150	2	150	6		
				Program :	1 Program Penyediaan dan Pengembangan Prasarana Pertanian	1 Persentase Pemanfaatan prasarana pertanian	NA	100	110	100	143	100	185	185		UPT Perlindungan TPH
				Kegiatan	1 Penataan Prasarana Pertanian	1 Jumlah prasarana pertanian yang berfungsi dengan baik (unit)	NA	3	110	3	143	3	185	3		
				Sub Kegiatan	1 Pembangunan dan Pemeliharaan Laboratorium Pertanian	1 Jumlah Laboratorium Pertanian yang Dibangun dan Dipelihara (Unit)	NA	2	60,0	2	78,0	2	101,4	2		



No	TUJUAN	SASARAN	KODE	PROGRAM/ KEGIATAN/SUB KEGIATAN	INDIKATOR KINERJA TUJUAN, SASARAN, PROGRAM (OUTCOME) / KEGIATAN (OUTPUT) & SUB KEGIATAN	DATA CAPAIAN PADA TAHUN AWAL PERENCANAAN (REALISASI 2022)	TARGET KINERJA KEGIATAN & KERANGKA PENDANAAN (x 1.000.000)						Kondisi Kinerja pada akhir periode Renstra PD		Unit Kerja Penanggungjawab	Lokasi		
							TAHUN 2024		TAHUN 2025		TAHUN 2026		Target	Rp. (x1000)				
							Target	Rp. (x1000)	Target	Rp. (x1000)	Target	Rp. (x1000)						
1	2	3	4	5	6	7	8	9	10	11	12	13	14	15	16	17		
				2	Pembangunan, Rehabilitasi dan Pemeliharaan Rutin Gedung UPTD Pertanian serta Sarana Pendukungnya	2	Jumlah gedung UPTD pertanian serta sarana pendukungnya yang dibangun, dipelihara dan direhabilitasi (unit)	NA	1	50,0	1	65,0	1	84,5	1			
				Program :	2	Program Pengendalian Dan Penanggulangan Bencana Pertanian	1	Persentase luas serangan OPT dan area terdampak perubahan iklim yang dapat dikendalikan dan ditangani	NA	90,00	647	91,00	841	92,00	1.093	92,00		UPT Perlindungan TPH
				Kegiatan	1	Pengendalian dan Penanggulangan Bencana Pertanian Provinsi	1	Luas serangan OPT dan area terdampak perubahan iklim yang dapat dikendalikan dan ditangani (Ha)	NA	22000	647	25000	841	28000	1.093	28000		
				Sub Kegiatan	1	Pengendalian Organisme Pengganggu Tumbuhan (OPT) Tanaman Pangan, Hortikultura, dan Perkebunan	1	Jumlah luas serangan organisme pengganggu tumbuhan (OPT) Tanaman Pangan, Hortikultura, dan perkebunan yang dikendalikan (Ha)	NA	18000	597	19000	776	20000	1.008	20000		



No	TUJUAN	SASARAN	KODE	PROGRAM/ KEGIATAN/SUB KEGIATAN	INDIKATOR KINERJA TUJUAN, SASARAN, PROGRAM (OUTCOME) / KEGIATAN (OUTPUT) & SUB KEGIATAN	DATA CAPAIAN PADA TAHUN AWAL PERENCANAAN (REALISASI 2022)	TARGET KINERJA KEGIATAN & KERANGKA PENDANAAN (x 1.000.000)						Kondisi Kinerja pada akhir periode Renstra PD		Unit Kerja Penanggung-jawab	Lokasi		
							TAHUN 2024		TAHUN 2025		TAHUN 2026		Target	Rp. (x1000)				
							Target	Rp. (x1000)	Target	Rp. (x1000)	Target	Rp. (x1000)						
1	2	3	4	5	6	7	8	9	10	11	12	13	14	15	16	17		
3				2	Penanganan Dampak Perubahan Iklim (DPI) Tanaman Pangan, Hortikultura, dan Perkebunan	2	Jumlah area terdampak perubahan iklim tanaman pangan, hortikultura dan perkebunan yang ditangani (Ha)	NA	4000	50	6000	65	8000	85	8000			
				Program :	3	Program Penunjang Urusan Pemerintah Daerah Provinsi	1	Nilai Implementasi SAKIP Dinas TPH	77,79	78	-	80	-	81	-	81	UPT Perlindungan TPH	
							2	Nilai IRB Dinas TPH	74	76		79		81		81		
							3	Nilai IKM	82	82		82,5		83		83		
				Kegiatan	1	Perencanaan, Penganggaran, dan Evaluasi Kinerja Perangkat Daerah	1	Jumlah dokumen perencanaan, penganggaran dan evaluasi kinerja perangkat daerah yang disusun (Dokumen)	12	12	33	12	43	12	56	36		
				Sub Kegiatan	1	Penyusunan Dokumen Perencanaan Perangkat Daerah	1	Jumlah dokumen perencanaan perangkat daerah (Dokumen)	1	1	2	1	3	1	4	3		
	2	Koordinasi dan Penyusunan Dokumen RKA-SKPD	2	Jumlah dokumen RKA-SKPD dan laporan hasil koordinasi Penyusunan Dokumen RKA-SKPD (Dokumen)	1	1	2	1	3	1	4	3						



No	TUJUAN	SASARAN	KODE	PROGRAM/ KEGIATAN/SUB KEGIATAN	INDIKATOR KINERJA TUJUAN, SASARAN, PROGRAM (OUTCOME) / KEGIATAN (OUTPUT) & SUB KEGIATAN	DATA CAPAIAN PADA TAHUN AWAL PERENCANAAN (REALISASI 2022)	TARGET KINERJA KEGIATAN & KERANGKA PENDANAAN (x 1.000.000)						Kondisi Kinerja pada akhir periode Renstra PD		Unit Kerja Penanggungjawab	Lokasi
							TAHUN 2024		TAHUN 2025		TAHUN 2026		Target	Rp. (x1000)		
							Target	Rp. (x1000)	Target	Rp. (x1000)	Target	Rp. (x1000)				
1	2	3	4	5	6	7	8	9	10	11	12	13	14	15	16	17
				3 Koordinasi dan Penyusunan Dokumen Perubahan RKA-SKPD	3 Jumlah dokumen perubahan RKA-SKPD dan laporan hasil koordinasi penyusunan dokumen perubahan RKA-SKPD (Dokumen)	1	1	2	1	2	1	3	3			
				4 Koordinasi dan Penyusunan DPA-SKPD	4 Jumlah dokumen DPA-SKPD dan laporan hasil koordinasi penyusunan dokumen DPA-SKPD (Dokumen)	1	1	2	1	2	1	3	3			
				5 Koordinasi dan Penyusunan Perubahan DPA-SKPD	5 Jumlah dokumen perubahan DPA-SKPD dan laporan hasil koordinasi penyusunan dokumen perubahan DPA-SKPD (Dokumen)	1	1	2	1	2	1	3	3			
				6 Koordinasi dan Penyusunan Laporan Capaian Kinerja dan Ikhtisar Realisasi Kinerja SKPD	6 Jumlah laporan capaian kinerja dan ikhtisar realisasi kinerja SKPD dan laporan hasil koordinasi penyusunan laporan capaian kinerja dan ikhtisar realisasi kinerja SKPD (Laporan)	6	6	23	6	30	6	39	18			



No	TUJUAN	SASARAN	KODE	PROGRAM/ KEGIATAN/SUB KEGIATAN	INDIKATOR KINERJA TUJUAN, SASARAN, PROGRAM (OUTCOME) / KEGIATAN (OUTPUT) & SUB KEGIATAN	DATA CAPAIAN PADA TAHUN AWAL PERENCANAAN (REALISASI 2022)	TARGET KINERJA KEGIATAN & KERANGKA PENDANAAN (x 1.000.000)						Kondisi Kinerja pada akhir periode Renstra PD		Unit Kerja Penanggung-jawab	Lokasi
							TAHUN 2024		TAHUN 2025		TAHUN 2026		Target	Rp. (x1000)		
							Target	Rp. (x1000)	Target	Rp. (x1000)	Target	Rp. (x1000)				
1	2	3	4	5	6	7	8	9	10	11	12	13	14	15	16	17
				7	Evaluasi Kinerja Perangkat Daerah	7 Jumlah laporan evaluasi kinerja perangkat daerah (Laporan)	1	1	1	1	1	1	3			
				Kegiatan 2	Administrasi Keuangan Perangkat Daerah	1 Jumlah dokumen administrasi keuangan perangkat daerah yang disusun (Dokumen)	58	74	209	79	280	84	312	237		
				Sub Kegiatan 1	Penyediaan Administrasi Pelaksanaan Tugas ASN	1 Jumlah dokumen hasil penyediaan administrasi pelaksanaan tugas ASN (Dokumen)	NA	1	1	1	1	1	3			
				2	Pelaksanaan Penatausahaan dan Pengujian/ Verifikasi Keuangan SKPD	2 Jumlah dokumen Penatausahaan dan pengujian/verifikasi keuangan SKPD (Dokumen)	40	45	111	50	145	55	188	190		
				3	Koordinasi dan Pelaksanaan Akuntansi SKPD	3 Jumlah dokumen hasil koordinasi dan pelaksanaan akuntansi SKPD (Dokumen)	NA	4	10	4	13	4	17	12		
				4	Koordinasi dan Penyusunan Laporan Keuangan Akhir Tahun SKPD	4 Jumlah laporan keuangan akhir tahun SKPD dan laporan hasil koordinasi penyusunan laporan keuangan akhir tahun SKPD (Laporan)	NA	1	10	1	13	1	17	3		



No	TUJUAN	SASARAN	KODE	PROGRAM/ KEGIATAN/SUB KEGIATAN	INDIKATOR KINERJA TUJUAN, SASARAN, PROGRAM (OUTCOME) / KEGIATAN (OUTPUT) & SUB KEGIATAN	DATA CAPAIAN PADA TAHUN AWAL PERENCANAAN (REALISASI 2022)	TARGET KINERJA KEGIATAN & KERANGKA PENDANAAN (x 1.000.000)						Kondisi Kinerja pada akhir periode Renstra PD		Unit Kerja Penanggungjawab	Lokasi	
							TAHUN 2024		TAHUN 2025		TAHUN 2026		Target	Rp. (x1000)			
							Target	Rp. (x1000)	Target	Rp. (x1000)	Target	Rp. (x1000)					
1	2	3	4	5	6	7	8	9	10	11	12	13	14	15	16	17	
				5	Pengelolaan dan Penyiapan Bahan Tanggapan Pemeriksaan	5	Jumlah dokumen bahan tanggapan pemeriksaan dan tindak lanjut pemeriksaan (Dokumen)	NA	5	11	5	14	5	19	5		
				6	Koordinasi dan Penyusunan Laporan Keuangan Bulanan/ Triwulanan/ Semesteran SKPD	6	Jumlah laporan keuangan bulanan/triwulanan/semesteran SKPD dan laporan koordinasi penyusunan laporan keuangan bulanan/triwulanan/semesteran SKPD (Laporan)	18	18	4	18	5	18	6	72		
				Kegiatan 3	Administrasi Barang Milik Daerah pada Perangkat Daerah	1	Jumlah dokumen administrasi barang milik daerah perangkat daerah (Dokumen)	2	2	50	3	57	2	43	7		
				Sub Kegiatan 1	Pengamanan Barang Milik Daerah SKPD	1	Jumlah dokumen pengamanan barang milik daerah SKPD (Dokumen)	2	2	12	2	16	2	21	2		
				2	Pembinaan, Pengawasan, dan Pengendalian Barang Milik Daerah pada SKPD	2	Jumlah Laporan Hasil Pembinaan, Pengawasan, dan Pengendalian Barang Milik Daerah pada SKPD (Laporan)	NA	0	-	1	16	0	-	1		



Dinas Tanaman Pangan dan Hortikultura

No	TUJUAN	SASARAN	KODE	PROGRAM/ KEGIATAN/SUB KEGIATAN	INDIKATOR KINERJA TUJUAN, SASARAN, PROGRAM (OUTCOME) / KEGIATAN (OUTPUT) & SUB KEGIATAN	DATA CAPAIAN PADA TAHUN AWAL PERENCANAAN (REALISASI 2022)	TARGET KINERJA KEGIATAN & KERANGKA PENDANAAN (x 1.000.000)						Kondisi Kinerja pada akhir periode Renstra PD		Unit Kerja Penanggung-jawab	Lokasi	
							TAHUN 2024		TAHUN 2025		TAHUN 2026		Target	Rp. (x1000)			
							Target	Rp. (x1000)	Target	Rp. (x1000)	Target	Rp. (x1000)					
1	2	3	4	5	6	7	8	9	10	11	12	13	14	15	16	17	
				Kegiatan 4	Administrasi Kepegawaian Perangkat Daerah	1	Jumlah dokumen administrasi kepegawaian perangkat daerah (Dokumen)	59	95	147	105	191	114	248	114		
				Sub Kegiatan 1	Pengadaan Pakaian Dinas Beserta Atribut Kelengkapannya	1	Jumlah paket pakaian dinas beserta atribut kelengkapannya (Paket)	150	130	90	130	117	130	152	540		
				2	Pendataan dan Pengolahan Administrasi Kepegawaian	2	Jumlah dokumen pendataan dan pengolahan administrasi kepegawaian (Dokumen)	NA	5	5	5	7	5	9	5		
				3	Monitoring, Evaluasi, dan Penilaian Kinerja Pegawai	3	Jumlah Dokumen Monitoring, Evaluasi, dan Penilaian Kinerja Pegawai (Dokumen)	57	91	19	101	25	110	33	359		
				4	Pendidikan dan Pelatihan Pegawai Berdasarkan Tugas dan Fungsi	4	Jumlah pegawai berdasarkan tugas dan fungsi yang mengikuti pendidikan dan pelatihan (Orang)	3	4	23	5	30	6	39	15		
				5	Bimbingan Teknis Implementasi Peraturan Perundang-Undangan	5	Jumlah Orang yang Mengikuti Bimbingan Teknis Implementasi Peraturan Perundang-Undangan (Orang)	0	6	10	6	13	6	17	18		



No	TUJUAN	SASARAN	KODE	PROGRAM/ KEGIATAN/SUB KEGIATAN	INDIKATOR KINERJA TUJUAN, SASARAN, PROGRAM (OUTCOME) / KEGIATAN (OUTPUT) & SUB KEGIATAN	DATA CAPAIAN PADA TAHUN AWAL PERENCANAAN (REALISASI 2022)	TARGET KINERJA KEGIATAN & KERANGKA PENDANAAN (x 1.000.000)						Kondisi Kinerja pada akhir periode Renstra PD		Unit Kerja Penanggung-jawab	Lokasi	
							TAHUN 2024		TAHUN 2025		TAHUN 2026		Target	Rp. (x1000)			
							Target	Rp. (x1000)	Target	Rp. (x1000)	Target	Rp. (x1000)					
1	2	3	4	5	6	7	8	9	10	11	12	13	14	15	16	17	
				Kegiatan 5	Administrasi Umum Perangkat Daerah	1	Jumlah dokumen administrasi umum perangkat daerah yang tersedia (Dokumen)	7	7	97	7	126	7	164	21		
				Sub Kegiatan 1	Penyediaan Komponen Instalasi Listrik/Penerangan Bangunan Kantor	1	Jumlah paket komponen instalasi listrik/penerangan bangunan kantor yang disediakan (Paket)	5	5	7	5	9	5	12	5		
				2	Penyediaan Peralatan dan Perlengkapan Kantor	2	Jumlah Paket Peralatan dan Perlengkapan Kantor yang Disediakan (Paket)	0	5	10	5	13	5	17	15		
				3	Penyediaan Bahan Logistik Kantor	3	Jumlah paket bahan logistik kantor yang disediakan (Paket)	39	35	37	35	48	35	62	35		
				4	Penyediaan Barang Cetak dan Penggandaan	1	Jumlah Paket Barang Cetak dan Penggandaan yang Disediakan (Paket)	6	6	9	6	11	6	15	6		
				5	Penyediaan Bahan Bacaan dan Peraturan Perundang-undangan	1	Jumlah dokumen bahan bacaan dan peraturan perundang-undangan yang disediakan (Dokumen)	2	2	5	2	6	2	8	2		



No	TUJUAN	SASARAN	KODE	PROGRAM/ KEGIATAN/SUB KEGIATAN	INDIKATOR KINERJA TUJUAN, SASARAN, PROGRAM (OUTCOME) / KEGIATAN (OUTPUT) & SUB KEGIATAN	DATA CAPAIAN PADA TAHUN AWAL PERENCANAAN (REALISASI 2022)	TARGET KINERJA KEGIATAN & KERANGKA PENDANAAN (x 1.000.000)						Kondisi Kinerja pada akhir periode Renstra PD		Unit Kerja Penanggungjawab	Lokasi
							TAHUN 2024		TAHUN 2025		TAHUN 2026		Target	Rp. (x1000)		
							Target	Rp. (x1000)	Target	Rp. (x1000)	Target	Rp. (x1000)				
1	2	3	4	5	6	7	8	9	10	11	12	13	14	15	16	17
				6	Fasilitasi Kunjungan Tamu	6 Jumlah Laporan Fasilitasi Kunjungan Tamu (Laporan)	5	5	3	5	4	5	5	5		
				7	Penyelenggaraan Rapat Koordinasi dan Konsultasi SKPD	7 Jumlah Laporan Penyelenggaraan Rapat Koordinasi dan Konsultasi SKPD (Laporan)	5	5	26	5	34	5	44	5		
				Kegiatan 6	Pengadaan Barang Milik Daerah Penunjang Urusan Pemerintah Daerah	1 Jumlah barang milik daerah penunjang kinerja perangkat daerah yang diadakan (Unit)	15	7	439	11	138	NA	41	24		
				Sub Kegiatan 1	Pengadaan Kendaraan Dinas Operasional atau Lapangan	1 Jumlah Unit Kendaraan Dinas Operasional atau Lapangan yang Disediakan (Unit)	NA	1	300	-	-	-	-	1		
				2	Pengadaan Mebel	2 Jumlah Paket Mebel yang Disediakan (Paket)	-	-	-	4	17	-	-	4		
				3	Pengadaan Peralatan dan Mesin Lainnya	3 Jumlah unit peralatan dan mesin lainnya yang disediakan (unit)	15	4	24	5	32	6	41	15		
				4	Pengadaan Aset Tak Berwujud	4 Jumlah unit aset tak berwujud yang disediakan (unit)	-	-	-	1	20	-	-	1		



No	TUJUAN	SASARAN	KODE	PROGRAM/ KEGIATAN/SUB KEGIATAN	INDIKATOR KINERJA TUJUAN, SASARAN, PROGRAM (OUTCOME) / KEGIATAN (OUTPUT) & SUB KEGIATAN	DATA CAPAIAN PADA TAHUN AWAL PERENCANAAN (REALISASI 2022)	TARGET KINERJA KEGIATAN & KERANGKA PENDANAAN (x 1.000.000)						Kondisi Kinerja pada akhir periode Renstra PD		Unit Kerja Penanggung-jawab	Lokasi	
							TAHUN 2024		TAHUN 2025		TAHUN 2026		Target	Rp. (x1000)			
							Target	Rp. (x1000)	Target	Rp. (x1000)	Target	Rp. (x1000)					
1	2	3	4	5	6	7	8	9	10	11	12	13	14	15	16	17	
				5	Pengadaan Gedung Kantor atau Bangunan Lainnya	5	Jumlah Unit Gedung Kantor atau Bangunan Lainnya yang Disediakan (Unit)	-	-	-	1	70	-	-	1		
				6	Pengadaan Sarana dan Prasarana Gedung Kantor atau Bangunan Lainnya	6	Jumlah Unit Sarana dan Prasarana Gedung Kantor atau Bangunan Lainnya yang Disediakan (Unit)	-	1	65	-	-	-	-	1		
				7	Pengadaan Sarana dan Prasarana Pendukung Gedung Kantor atau Bangunan Lainnya	7	Jumlah Unit Sarana dan Prasarana Pendukung Gedung Kantor atau Bangunan Lainnya yang Disediakan (Unit)	-	1	50	-	-	-	-	1		
				Kegiatan	7	Penyediaan Jasa Penunjang Urusan Pemerintahan Daerah	1	Jumlah laporan penyediaan jasa penunjang urusan pemerintahan daerah (Laporan)	26	20	678	20	882	20	1.146	60	
				Sub Kegiatan	1	Penyediaan Jasa Surat Menyurat	1	Jumlah laporan penyediaan jasa surat menyurat (Laporan)	12	4	3	4	4	4	5	12	
					2	Penyediaan Jasa Komunikasi, Sumber Daya Air dan Listrik	2	Jumlah laporan penyediaan jasa komunikasi, sumber daya air dan listrik yang disediakan (Laporan)	12	12	149	12	194	12	252	12	



No	TUJUAN	SASARAN	KODE	PROGRAM/ KEGIATAN/SUB KEGIATAN	INDIKATOR KINERJA TUJUAN, SASARAN, PROGRAM (OUTCOME) / KEGIATAN (OUTPUT) & SUB KEGIATAN	DATA CAPAIAN PADA TAHUN AWAL PERENCANAAN (REALISASI 2022)	TARGET KINERJA KEGIATAN & KERANGKA PENDANAAN (x 1.000.000)						Kondisi Kinerja pada akhir periode Renstra PD		Unit Kerja Penanggung-jawab	Lokasi	
							TAHUN 2024		TAHUN 2025		TAHUN 2026		Target	Rp. (x1000)			
							Target	Rp. (x1000)	Target	Rp. (x1000)	Target	Rp. (x1000)					
1	2	3	4	5	6	7	8	9	10	11	12	13	14	15	16	17	
				3	Penyediaan Jasa Pelayanan Umum Kantor	3	Jumlah laporan penyediaan jasa pelayanan umum kantor yang disediakan (Laporan)	2	4	526	4	684	4	889	4		
				Kegiatan	8	Pemeliharaan Barang Milik Daerah Penunjang Urusan Pemerintahan Daerah	1	Jumlah barang milik daerah penunjang urusan pemerintahan yang dipelihara (unit)	60	89	98	91	213	89	165	89	
				Sub Kegiatan	1	Penyediaan Jasa Pemeliharaan, Biaya Pemeliharaan, Pajak dan Perizinan Kendaraan Dinas Operasional atau Lapangan	1	Jumlah kendaraan dinas operasional atau lapangan yang dipelihara dan dibayarkan pajak dan perizinannya (unit)	1	1	22	1	29	1	37	1	
					2	Pemeliharaan Mebel	2	Jumlah mebel yang dipelihara (Unit)	0	2	5	2	7	2	9	6	
					3	Pemeliharaan Peralatan dan Mesin Lainnya	3	Jumlah peralatan dan mesin lainnya yang dipelihara (unit)	49	74	22	74	29	74	37	74	
					4	Pemeliharaan Aset Tetap Lainnya	4	Jumlah aset tetap lainnya yang dipelihara (unit)	0	6	12	6	16	6	20	6	



No	TUJUAN	SASARAN	KODE	PROGRAM/ KEGIATAN/SUB KEGIATAN	INDIKATOR KINERJA TUJUAN, SASARAN, PROGRAM (OUTCOME) / KEGIATAN (OUTPUT) & SUB KEGIATAN	DATA CAPAIAN PADA TAHUN AWAL PERENCANAAN (REALISASI 2022)	TARGET KINERJA KEGIATAN & KERANGKA PENDANAAN (x 1.000.000)						Kondisi Kinerja pada akhir periode Renstra PD		Unit Kerja Penanggung-jawab	Lokasi	
							TAHUN 2024		TAHUN 2025		TAHUN 2026		Target	Rp. (x1000)			
							Target	Rp. (x1000)	Target	Rp. (x1000)	Target	Rp. (x1000)					
1	2	3	4	5	6	7	8	9	10	11	12	13	14	15	16	17	
				5	Pemeliharaan Aset Tak Berwujud	5	Jumlah aset tak berwujud yang dipelihara (unit)	0	3	7	3	9	3	12	3		
				6	Pemeliharaan/ Rehabilitasi Gedung Kantor dan Bangunan Lainnya	6	Jumlah Gedung Kantor dan Bangunan Lainnya yang Dipelihara/Direhabilitasi (Unit)	10	3	30	3	39	3	51	3		
				7	Pemeliharaan/ Rehabilitasi Sarana dan Prasarana Gedung Kantor atau Bangunan Lainnya	7	Jumlah Sarana dan Prasarana Gedung Kantor atau Bangunan Lainnya yang Dipelihara/Direhabilitasi (Unit)	0	0	-	1	70	-	-	1		
				8	Pemeliharaan/ Rehabilitasi Sarana dan Prasarana Pendukung Gedung Kantor atau Bangunan Lainnya	8	Jumlah Sarana dan Prasarana Pendukung Gedung Kantor atau Bangunan Lainnya yang Dipelihara/Direhabilitasi (unit)	0	0	-	1	16	-	-	1		



BAB VII

KINERJA PENYELENGGARAAN BIDANG URUSAN

Indikator Kinerja Dinas Tanaman Pangan dan Hortikultura yang sebagai penyelenggara bidang urusan pertanian secara langsung menunjukkan kinerja yang ingin dicapai dalam tiga tahun mendatang mengacu pada tujuan dan sasaran RPD Provinsi Kalimantan Barat tahun 2024-2026 dapat dilihat pada tabel berikut:

Tabel 7.1
Indikator Kinerja Utama

No	Indikator Kinerja Utama (IKU)	Satuan	Target		
			2024	2025	2026
1	Jumlah Produksi Tanaman Pangan dan Hortikultura	Ton	1.532.571	1.565.764	1.599.684
	<i>Rincian:</i>				
	Jumlah produksi tanaman pangan	Ton	1.024.344	1.044.831	1.065.728
	- Padi	Ton	831.038	847.659	864.612
	- Jagung	Ton	193.306	197.172	201.116
	Jumlah produksi tanaman hortikultura	Ton	508.227	520.933	533.956
	- Tanaman Buah	Ton	441.895	452.942	464.266
	- Tanaman Sayuran	Ton	48.461	49.673	50.914
	- Tanaman Obat	Ton	17.871	18.318	18.776
2	Indeks yang diterima oleh petani tanaman pangan dan hortikultura				
	<i>Rincian :</i>				
	Indeks yang diterima oleh petani tanaman pangan	%	103,77	103,82	103,87
	Indeks yang diterima oleh petani tanaman hortikultura	%	114,12	114,62	115,12



Indikator Kinerja Kunci Dinas Tanaman Pangan dan Hortikultura sebagai penyelenggara urusan pemerintah daerah bidang pertanian yang secara langsung menunjukkan kinerja yang ingin dicapai dalam tiga tahun mendatang mengacu pada kinerja penyelenggaraan urusan pemerintahan daerah bidang pertanian Provinsi Kalimantan Barat tahun 2024-2026 dapat dilihat pada tabel berikut:

Tabel 7.2
Indikator Kinerja Kunci

No	Indikator Kinerja Kunci (IKK)	Satuan	Target		
			2024	2025	2026
1	IKK Outcome				
1.1	Produktivitas Pertanian Per Hektar Per Tahun	%	304,4	309,4	314,4
2	IKK Ouput				
2.1	Jumlah sarana dan prasarana yang diberikan	Unit	570	580	590
2.2	Jumlah penerbitan sertifikasi dan pengawasan benih tanaman hortikultura	Sertifikat	80	100	120
2.3	Dokumen pengawasan benih yang beredar	Dokumen	75	77	80
2.4	Prasarana pertanian yang digunakan	%	100	100	100
2.5	Pengendalian serangan organisme pengganggu pertanian	Hektar	18.000	18.500	19.000
2.6	Luas areal pengendalian dan penanggulangan bencana	Hektar	1.000	1.250	1.500
2.7	Penerbitan izin usaha pertanian	Dokumen	70	72	74
2.8	Persentase sarana pertanian yang digunakan	%	90	91	92
2.9	Persentase fasilitasi penanggulangan bencana	%	85	87	89
2.10	Persentase jumlah usulan usaha pertanian	%	100	100	100



BAB VIII

P E N U T U P

Renstra ini memuat informasi secara transparan tentang tujuan, sasaran, program dan kegiatan Dinas Tanaman Pangan dan Hortikultura Provinsi Kalimantan Barat tahun 2024-2026 yang merupakan target kinerja yang ingin dicapai, dengan mereview tujuan, sasaran, capaian program dan kegiatan, serta capaian Pelayanan Dinas Tanaman Pangan dan Hortikultura tiga tahun sebelumnya (2019-2022). Adapun keberhasilan dalam pencapaian target kinerja dan program kegiatan yang sudah disusun dalam Renstra 2004-2026 ini menjadi tanggung jawab bersama baik di lingkungan Pemerintah, dunia usaha/swasta, maupun masyarakat.

Rencana Straregis merupakan proses berkelanjutan, artinya perlu dikaji secara terus menerus dan berkesinambungan, maka untuk menjaganya perlu diambil upaya-upaya sebagai berikut :

1. Menjadikan Rencana Straregis ini sebagai tolok ukur kinerja dalam berbagai bentuk laporan pertanggungjawaban perangkat daerah, seperti laporan akuntabilitas kinerja instansi pemerintah (LAKIP), laporan keterangan pertanggungjawaban (LKPJ), laporan penyelenggaraan pemerintah daerah (LPPD), laporan tahunan dan berbagai pelaporan lainnya.
2. Menjadikan Rencana Straregis ini sebagai acuan dalam penyusunan perencanaan jangka pendek seperti rencana kerja (renja), rencana kinerja tahunan (RKT), dan proses penganggaran seperti penyusunan rencana kerja dan anggaran (RKA), dokumen pelaksanaan anggaran (DPA), maupun analisa standar belanja (ASB), yang keseluruhannya merupakan implemementasi anggaran berbasis kinerja.
3. Memantau dan menyesuaikan secara terus menerus keselarasan kinerja antara Renstra Dinas Tanaman Pangan dan Hortikultura Provinsi Kalimantan Barat dengan RPD, sehingga mendukung pencapaian tujuan dan sasaran Strategis Pemerintah Provinsi Kalimantan Barat.



Dokumen Renstra Dinas Tanaman Pangan dan Hortikultura Provinsi Kalimantan Barat Tahun 2024-2026 sebagai arah dan pedoman seluruh Unit Kerja Lingkup Dinas Tanaman Pangan dan Hortikultura yang secara normatif telah diupayakan memuat Program dan Rencana Kerja dan seluruh tugas Dinas Tanaman Pangan dan Hortikultura Provinsi Kalimantan Barat. Dokumen Renstra seyogyanya dilaksanakan secara konsisten, oleh karena itu diperlukan monitoring dan evaluasi secara berkala dan bertahap oleh seluruh Unit Kerja Dinas Tanaman Pangan dan Hortikultura Provinsi Kalimantan Barat sebagai bagian pengawasan internal dan penerapan prinsip-prinsip tata pemerintahan yang baik (*good governance*).

Dinas Tanaman Pangan Provinsi Kalimantan Barat mengucapkan terima kasih yang sebanyak-banyaknya kepada seluruh pihak yang telah menyampaikan saran dan kontribusinya dalam penyusunan Renstra Dinas Tanaman Pangan Provinsi Kalimantan Barat Tahun 2024-2026. Semoga Allah SWT meridhoi dan selalu memberikan rahmat-Nya kepada kita semua untuk melaksanakan pembangunan pertanian di Indonesia, khususnya Kalimantan Barat sehingga tercapai kesejahteraan petani dan kemajuan bangsa, Aamiin.

Pontianak, Maret 2023
Kepala Dinas Tanaman Pangan dan Hortikultura
Provinsi Kalimantan Barat



Ir. FLORENTINUS ANUM, M. Si
Pembina Utama Madya
NIP. 19660214 199303 1 003