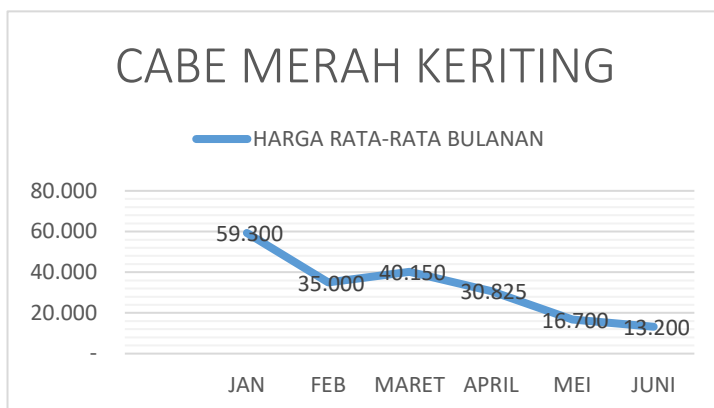


ANALISA PERKEMBANGAN DATA HARGA KOMODITAS HORTIKULTURA

1. Cabe Merah Keriting



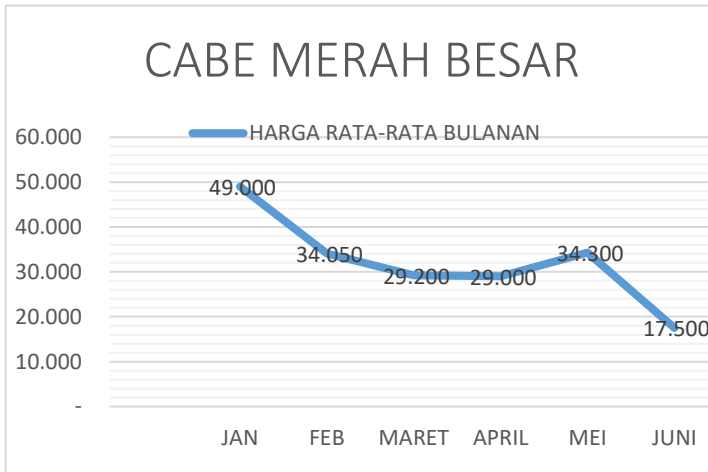
KOMODITAS	BULAN (Rp)					
	JAN	FEB	MARET	APRIL	MEI	JUNI
Cabe Merah Keriting	59.300	35.000	40.150	30.825	16.700	13.200

Sumber : Data Petugas Informasi Pasar harian diolah, 2021

Dalam kurun waktu enam bulan terakhir, harga rata-rata cabai merah keriting selama bulan Januari adalah sebesar Rp 59.300,-/kg dan menurun di bulan Februari menjadi Rp 35.000,-/kg, memasuki bulan Maret hingga bulan Juni rata-rata harga cabai merah keriting terus menurun dari Rp 40.150,-/kg menjadi Rp 30.825,-/kg di bulan April, Rp 16.700,-/kg di bulan Mei dan menyentuh rata-rata Rp 13.200,-/kg di Bulan Juni.

Data tersebut menunjukkan adanya fluktuasi harga pada periode tersebut. Kenaikan harga tertinggi terjadi pada Januari 2021 dan harga terendah terjadi pada bulan Juni 2021. Kenaikan harga disebabkan oleh cuaca ekstrem di beberapa sentra produksi. Selain itu, panas yang cukup tinggi dapat merontokkan bunga cabai sehingga menyebabkan produksi menurun.

2. Cabe Merah Besar



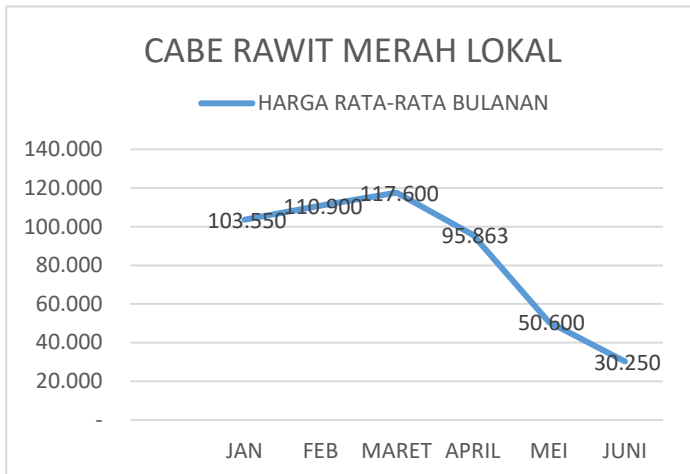
KOMODITAS	BULAN (Rp)					
	JAN	FEB	MARET	APRIL	MEI	JUNI
Cabe Merah Besar	49.000	34.050	29.200	29.000	34.300	17.500

Sumber : Data Petugas Informasi Pasar harian diolah, 2021

Dalam kurun waktu enam bulan terakhir, harga rata-rata cabai merah besar selama bulan Januari adalah sebesar Rp 49.000,-/kg dan menurun di bulan Februari menjadi Rp 34.050,-/kg, memasuki bulan Maret rata-rata harga cabai merah besar terus menurun dari Rp 29.200,-/kg menjadi Rp 29.000,-/kg di bulan April, terjadi sedikit kenaikan pada bulan Mei sebesar Rp 34.300,-/kg dan menyentuh rata-rata Rp 17.500,-/kg di Bulan Juni.

Data tersebut menunjukkan adanya fluktuasi harga pada periode tersebut. Kenaikan harga tertinggi terjadi pada Januari 2021 dan harga terendah terjadi pada bulan Juni 2021. Fluktuasi tersebut disebabkan waktu tanam cabai yang sangat dipengaruhi cuaca yaitu curah hujan mempengaruhi proses penanaman, akibatnya banyak tanaman cabai yang mati dan produksi menurun.

3. Cabe Rawit Merah Lokal



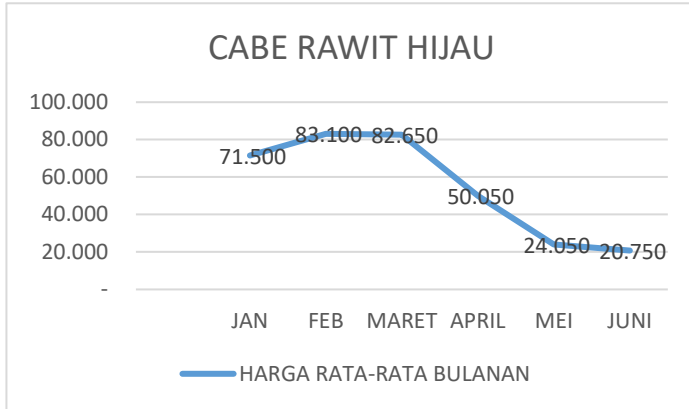
KOMODITAS	BULAN (Rp)					
	JAN	FEB	MARET	APRIL	MEI	JUNI
Cabe Rawit Merah Lokal	103.550	110.900	117.600	95.863	50.600	30.250

Sumber : Data Petugas Informasi Pasar harian diolah, 2021

Dalam kurun waktu enam bulan terakhir, harga rata-rata cabai rawit merah lokal selama bulan Januari sampai Maret terus mengalami kenaikan. Pada bulan Januari harga rata-rata cabe rawit merah sebesar Rp 103.550,-/kg, dan meningkat di bulan Februari menjadi Rp 110.900,-/kg, Rp 117.600,-/kg di bulan Maret, memasuki bulan April rata-rata harga cabai rawit merah lokal terus menurun dari Rp 95.863,-/kg menjadi sebesar Rp 50.600,-/kg di bulan Mei dan menyentuh rata-rata Rp 30.250,-/kg di Bulan Juni.

Data tersebut menunjukkan adanya fluktuasi harga pada periode tersebut. Kenaikan harga tertinggi terjadi pada Maret 2021 dan harga terendah terjadi pada bulan Juni 2021. Fluktuasi tersebut disebabkan ketidakseimbangan antara kuantitas pasokan dan kuantitas permintaan yang dibutuhkan konsumen serta waktu tanam cabai yang sangat dipengaruhi cuaca. Selain itu, fluktuasi harga juga disebabkan karena pola konsumsi masyarakat yang lebih memilih konsumsi cabe rawit merah lokal dalam bentuk segar.

4. Cabe Rawit Hijau



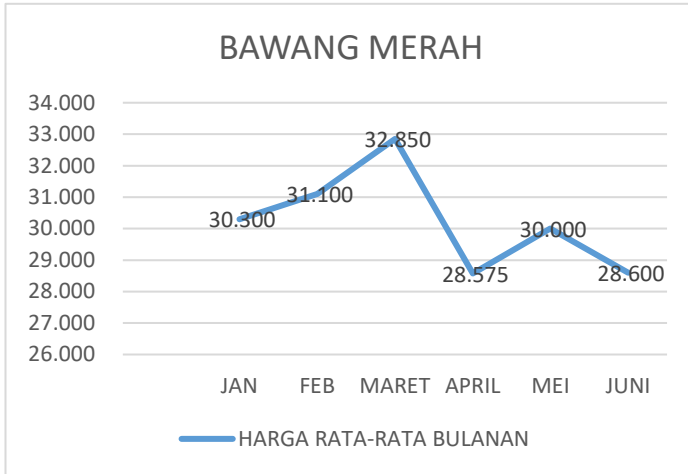
KOMODITAS	BULAN (Rp)					
	JAN	FEB	MARET	APRIL	MEI	JUNI
Cabe Rawit Hijau	71.500	83.100	82.650	50.050	24.050	20.750

Sumber : Data Petugas Informasi Pasar harian diolah, 2021

Dalam kurun waktu enam bulan terakhir, harga rata-rata cabai rawit hijau selama bulan Januari sampai Maret terus mengalami kenaikan. Pada bulan Januari harga rata-rata cabe rawit hijau sebesar Rp 71.500,-/kg, dan meningkat di bulan Februari menjadi Rp 83.100,-/kg, memasuki bulan Maret rata-rata harga cabai rawit hijau terus menurun dari Rp 82.650,-/kg menjadi sebesar Rp 50.050,-/kg di bulan April, Rp 24.050,-/kg bulan Mei dan menyentuh rata-rata Rp 20.750,-/kg di Bulan Juni.

Data tersebut menunjukkan adanya fluktuasi harga pada periode tersebut. Kenaikan harga tertinggi terjadi pada Februari 2021 dan harga terendah terjadi pada bulan Juni 2021. Fluktuasi tersebut disebabkan ketidakseimbangan antara kuantitas pasokan dan kuantitas permintaan yang dibutuhkan konsumen dikarenakan 40 – 50 persen hasil panen di bulan Februari terserang virus. Selain itu, kenaikan harga juga disebabkan karena berkurangnya pasokan komoditas di daerah penghasil.

5. Bawang Merah



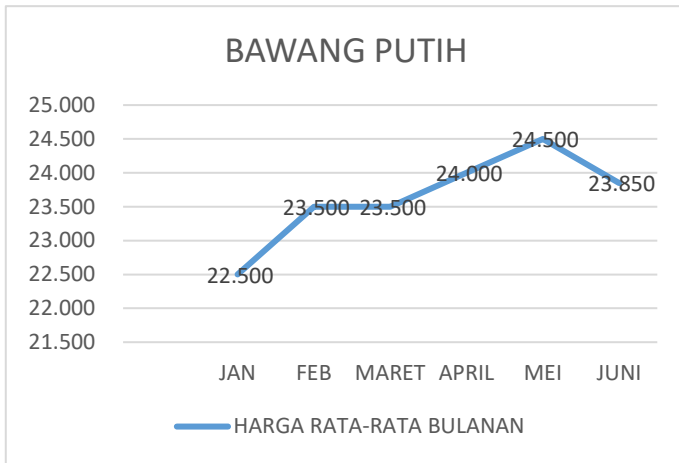
KOMODITAS	BULAN (Rp)					
	JAN	FEB	MARET	APRIL	MEI	JUNI
Bawang Merah	30.300	31.100	32.850	28.575	30.000	28.600

Sumber : Data Petugas Informasi Pasar harian diolah, 2021

Dalam kurun waktu enam bulan terakhir, harga rata-rata bawang merah selama bulan Januari sampai Maret terus mengalami kenaikan. Pada bulan Januari harga rata-rata bawang merah sebesar Rp 30.300,-/kg, dan meningkat di bulan Februari menjadi Rp 31.100,-/kg, memasuki bulan Maret rata-rata harga bawang merah terus menurun dari Rp 32.850,-/kg menjadi sebesar Rp 28.575,-/kg di bulan April, mengalami kenaikan di bulan Mei sebesar Rp 30.000,-/kg dan menyentuh rata-rata Rp 28.600,-/kg di Bulan Juni.

Data tersebut menunjukkan adanya fluktuasi harga pada periode tersebut. Kenaikan harga tertinggi terjadi pada Maret 2021 dan harga terendah terjadi pada bulan April 2021. Fluktuasi tersebut disebabkan ketidakpastian produksi yang mempengaruhi pasokan bawang merah sehingga mengalami kenaikan dan penurunan harga yang tajam. Selain itu, daerah produsen bawang merah cenderung terkonsentrasi di daerah-daerah tertentu sehingga jika terjadi anomali produksi (gagal panen atau lonjakan produksi) di salah satu daerah produsen maka pengaruhnya terhadap keseimbangan pasar relatif besar. Kenaikan harga juga terjadi akibat tertundanya musim tanam di daerah sentra produksi.

6. Bawang Putih



KOMODITAS	BULAN (Rp)					
	JAN	FEB	MARET	APRIL	MEI	JUNI
Bawang Putih	22.500	23.500	23.500	24.000	24.500	23.850

Sumber : Data Petugas Informasi Pasar harian diolah, 2021

Dalam kurun waktu enam bulan terakhir, harga rata-rata bawang putih selama bulan Januari sampai Juni relatif stabil. Pada bulan Januari harga rata-rata bawang putih sebesar Rp 22.500,-/kg, dan meningkat di bulan Februari dan Maret menjadi Rp 23.500,-/kg, memasuki bulan April rata-rata harga bawang putih meningkat sebesar Rp 24.000,-/kg, pada bulan Mei Rp 24.500,-/kg dan menyentuh rata-rata Rp 23.850,-/kg di Bulan Juni.

Data tersebut menunjukkan adanya fluktuasi harga pada periode tersebut. Kenaikan harga tertinggi terjadi pada Mei 2021 dan harga terendah terjadi pada bulan Januari 2021. Fluktuasi tersebut disebabkan ketidakseimbangan antara kuantitas pasokan dan kuantitas permintaan yang dibutuhkan konsumen.